

***Helyi
Esélyegyenlőségi
Program***

Nógrád Község Önkormányzata



2013. június 24.

Tartalom

Helyi Esélyegyenlőségi Program (HEP)	3
Bevezetés	3
A település bemutatása	3
Értékeink, küldetésünk	6
Célok	7
A Helyi Esélyegyenlőségi Program Helyzetelemzése (HEP HE).....	9
1. Jogszabályi háttér bemutatása	9
2. Stratégiai környezet bemutatása	10
3. A mélyszegénységben élők és a romák helyzete, esélyegyenlősége	12
4. A gyermekek helyzete, esélyegyenlősége, gyermekszegénység	26
a házi orvosi, házi gyermekorvosi ellátásról,	31
a fogorvosi alapellátásról,.....	31
az alapellátáshoz kapcsolódó ügyeleti ellátásról,	31
a védőnői ellátásról,.....	31
az iskola-egészségügyi ellátásról.....	31
5. A nők helyzete, esélyegyenlősége.....	34
6. Az idősek helyzete, esélyegyenlősége	40
a házi orvosi, házi gyermekorvosi ellátásról,	42
a fogorvosi alapellátásról,.....	42
az alapellátáshoz kapcsolódó ügyeleti ellátásról,	42
a védőnői ellátásról,.....	42
az iskola-egészségügyi ellátásról.	42
7. A fogyatékkal élők helyzete, esélyegyenlősége	44
8. Helyi partnerség, lakossági önszerveződések, civil szervezetek és for-profit szereplők társadalmi felelősségvállalása	46
9. A helyi esélyegyenlőségi program nyilvánossága	48
Helyi Esélyegyenlőségi Program Intézkedési Terve (HEP IT)	49
1. A HEP IT részletei.....	49
A helyzetelemzés megállapításainak összegzése.....	49
Jövőképünk	50
Az intézkedési területek részletes kifejtése	50
3. Megvalósítás.....	70
A megvalósítás előkészítése	70
Érvényesülés, módosítás.....	71
4. Elfogadás módja és dátuma.....	72

Bevezetés

Összhangban az Egyenlő Bánásmódról és az Esélyegyenlőség Előmozdításáról szóló 2003. évi CXXV. törvény, a helyi esélyegyenlőségi programok elkészítésének szabályairól és az esélyegyenlőségi mentorokról szóló 321/2011. (XII. 27.) Korm. rendelet és a helyi esélyegyenlőségi program elkészítésének részletes szabályairól szóló 2/2012. (VI. 5.) EMMI rendelet rendelkezéseivel, Nógrád Önkormányzata Esélyegyenlőségi Programban rögzíti az esélyegyenlőség érdekében szükséges feladatokat.

Az önkormányzat vállalja, hogy az elkészült és elfogadott Esélyegyenlőségi Programmal összehangolja a település más dokumentumait¹, valamint az önkormányzat fenntartásában lévő intézmények működtetését. Vállalja továbbá, hogy az Esélyegyenlőségi Program elkészítése során bevonja partneri kapcsolatrendszerét, különös tekintettel a köznevelés állami és nem állami intézményfenntartóira. Jelen helyzetelemzés az Esélyegyenlőségi Program megalapozását szolgálja.

A település bemutatása

A mintegy 1500 lakosú község a Börzsöny keleti oldalán, a Börzsöny és a Cserhát közötti Nógrádi-medence nyugati szélén fekszik. A vulkáni eredetű dombon már a népvándorlás korában földvár állt. A szlávok később nagy erődítményt emeltek a helyen, amelyet a IX. században átépítettek és Novigradnak (Újvárnak) neveztek el. A hatalmas kővár stratégiai szerepére már Árpád is felfigyelt, legalábbis Anonymus azt írja, hogy a vezér katonákat küldött oda. Ostromra azonban nem került sor, mert szláv védői harc nélkül átadták. Nógrád nem véletlenül a megye névadója: amikor I. István király létrehozta a vármegyéket, városi rangot kapott, és a megye első székhelye lett.

A XIII. században a váci püspökség szerezte meg; a püspökök azután az idők folyamán teljesen átépítették. Így a ma látható romok közül legrégebben épült belső vár is „csak” XV. századi. Egyébként főleg Mátyás király uralkodása alatt folytak itt nagy építkezések: újjáépítették és bővítették a várat. Ekkor épül a díszes palota és az öregtorony is. A VI században a védművek létrejöttével kialakult a külső vár is. 1554 és 1594 között a törököké volt a terület, és 1663-ban ismét a kezükre került. 1685-ben a lőporraktárat egy villámcsapás felrobbantotta, ami tönkretette a védműveket. Ekkor a törökök a megmaradt részeket felgyújtották, majd sorsára hagyták a várat. Ezzel stratégiai szerepe megszűnt, és állaga lassan romlott.

A vár alatti település története lényegében a vár történetével azonos, de legalábbis elválaszthatatlan tőle. A török hódoltság alatt a város elvesztette jelentőségét, s lassan elnéptelenedett. Az eltűnt lakosság helyére a XVIII. században szlovákokat telepítettek, akiknek a leszármazottai ma is tartják őseik szokásait, beszélik nyelvüket.

A falu régi része a vártól északkeletre terül el, itt található a XVIII. Században épült római katolikus templom és plébániaház. A műemléktemplom legdíszesebb része a főhomlokzat, a tört kosáríves bejárati kapu felett íves ablak díszíti, ennek két oldalán helyezkednek el az építető püspökök feliratos címerei. A falu központjában található parkban Szent Flórián szobra van elhelyezve, amelyet Graz városa ajándékozott a községnek. A vár tövében található a Millecentenáriumi Emlékpark. A Hunyadi utca félkörben megkerüli a vár dombot; oldalában számos borpincét láthatunk.

¹ Költségvetési koncepció, Gazdasági program, Szolgáltatástervezési koncepció, Településfejlesztési stratégia, Településrendezési terv, Településszerkezeti terv, Településfejlesztési koncepció

A vár és környékének 5,7 ha-s területe kultúrtörténeti és tájképi érték. A község a Duna- Ipoly Nemzeti Park területének része. A Vár-hegyről nagyon szép kilátás nyílik a Börzsönyre, a nógrádi dombvidékre, a Naszályra. Tiszta időben a Mátra csúcsai is megfigyelhetők. A településen keresztül megy az Országos Kéktúra útvonal. A községet körülvevő erdők, mezők és a hegyi források a túrázást kedvelők kedvenc célpontjai.

Nógrád Budapesttől 60 km távolságra található, a 2-es számú főközlekedési út szomszédságában. Községünk autóbusszal és vonattal (75-ös számú Vác-Balassagyarmat vonalon) egyaránt megközelíthető. Nógrád község kiépített telefonhálózattal víz-, földgáz és csatornarendszerrel van ellátva. Településünkön elérhető a kábeltelevíziós- és internet hálózat is. Házi- és gyermekorvos, Gyógyszertár, Postahivatal és Takarékszövetkezet is működik. Rendelkezünk 2 csoportos óvodával és 8 osztályos általános iskolával. A lakosság egy része elsősorban a váci és rétsági üzemekbe, kisebb hányada a fővárosba kénytelen ingázni. A faluban három vegyesbolt nyújt vásárlási lehetőséget (elsősorban élelmiszert) a lakosok számára, azonban a kedvezőbb árfekvés miatt gyakran vásárolnak az emberek Vácon a nagyobb üzletláncok áruházaiban.

Nógrád lakossága főleg Vácon és Rétságon, valamint Budapesten dolgozik, naponkénti ingázással. Régebben a mezőgazdasági termelés, azon belül is a bogyógyümölcs, főleg a málnatermesztéssel foglalkoztak falunk lakói, mára azonban elenyésző ezen ágazaton belül dolgozók száma.

2013. január 01-jétől Közös Hivatalt tartunk fenn a szomszédos Berkenyével.

Önkormányzatunk munkáját és a lakosság életét könnyíti a Szlovák Nemzetiségi Önkormányzat és az alábbi civilszervezeteink, alapítványaink:

- Nógrádi Polgárőr Egyesület
- Nógrád Község Hagyományőrző Klub
- Nógrád Sportegyesület
- Nógrádi Önkéntes Tűzoltó Egyesület
- Nógrád Szíve Hagyományőrző Baráti Kör Közhasznú Egyesület
- Nógrádi Napraforgó Hagyományőrző és Szociális Egyesület
- Nógrádért Egyesület.
- Nógrádi Nagyboldogasszony Alapítvány
- Urbán Árpád Ifjúsági és Sportalapítvány
- Nógrád Várának Megmentéséért Alapítvány
- Nógrádi Tornateremért Alapítvány

A település közösségi élete a 2011. évben lakossági összefogásból, polgármester asszony által nyújtott anyagi támogatásból megújult Civil Szervezetek Házában folyik, melyben helyet kaptak a már említett civilszervezetek is.

1.sz. táblázat – Lakónépesség száma az év végén

	Fő	Változás
2007	1600	
2008	1572	98%
2009	1566	100%
2010	1510	96%
2011	1430	95%
2012	1352	95%

Forrás: TeIR, KSH-TSTAR

A településen 1352 fő lakónépességre vonatkozóan kell áttekintetni az esélyegyenlőség megvalósulását.

2. számú táblázat - Állandó népesség

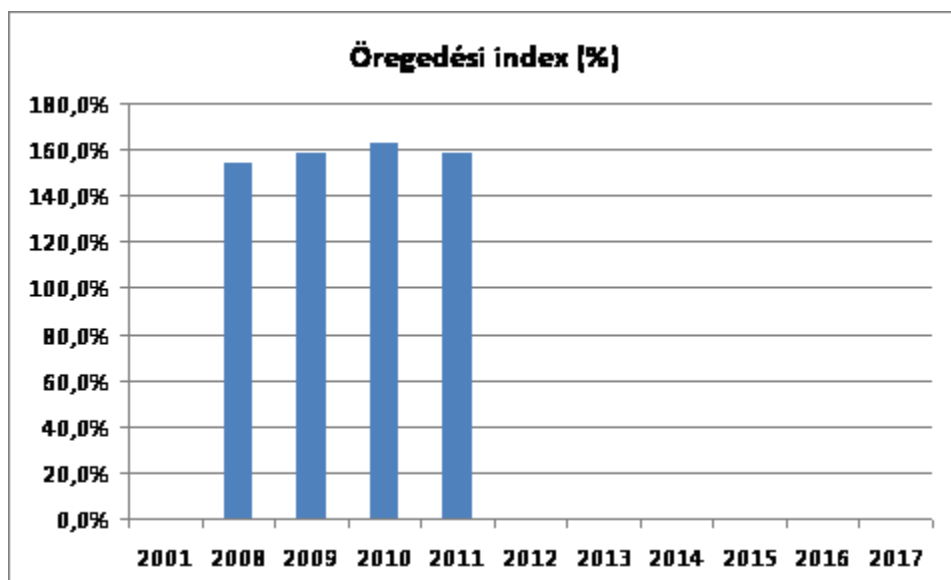
	fő			%	
	nők	férfiak	összesen	nők	férfiak
nő	747	759	1506	50%	50%
0-2 évesek			30		
0-14 éves	92	82	174	53%	47%
15-17 éves	23	22	45	51%	49%
18-59 éves	331	497	828	40%	60%
60-64 éves	66	54	120	55%	45%
65 év feletti	172	104	276	62%	38%

Forrás: TeIR, KSH-TSTAR

3. számú táblázat - Öregedési index

	65 év feletti állandó lakosok száma (fő)	0-14 éves korú állandó lakosok száma (fő)	Öregedési index (%)
2001		207	0,0%
2008	277	180	153,9%
2009	281	177	158,8%
2010	278	171	162,6%
2011	276	174	158,6%

Forrás: TeIR, KSH-TSTAR



A település öregedési indexe mutatja, hogy sajnos településünk előregedő. Az esélyegyenlőség szempontjából azt a következtetést vonhatjuk le, hogy az idősek fokozott ellátására, segítésére van és lesz szükség a jövőben.

4. számú táblázat - Belföldi vándorlások

	állandó jellegű odavándorlás	elvándorlás	egyenleg
2008	39	46	-7
2009	32	35	-3
2010	33	40	-7
2011	25	41	-16

Forrás: TeIR, KSH-TSTAR

A belföldi vándorlási mutató szerint a település vonzereje negatív előjelet mutat, tehát az elvándorlás a jellemző. Ez azért aggasztó, mert a falu minden szempontból élhető település, kivéve a helyben található munkahelyek számát. Továbbá az utazási nehézségek miatt hátrányos helyzetben vannak az itt élők. Amennyiben a lakosság, főleg a fiatalok számára a munkához való hozzáférés megoldódna, a helyben maradás sem jelentene számukra gondot.

5. számú táblázat – Természetes szaporodás

	élve születések száma	halálozások száma	természetes szaporodás (fő)
2008	11	22	-11
2009	7	21	-14
2010	10	17	-7
2011	9	20	-11

Forrás: TeIR, KSH-TSTAR

Értékeink, küldetésünk

A társadalmi esélyegyenlőtlenségek megszüntetése az Európai Unió és hazánk törvényi előírásainak betartása mellett a település számára is alapvető jelentőségű. Fontos, hogy végső célként minden állampolgár, ezen belül minden helyi lakos számára megteremtődjön az esélyegyenlőség az élet különböző területein.

Így: a

- tanulásban,
- a szociális és egészségügyi ellátásban,
- a munkához jutásban,
- a fizikai környezetben,
- a közszolgáltatások elérésében.

Célok

A Helyi Esélyegyenlőségi Program átfogó célja

Nógrád Község Önkormányzatának célja, hogy olyan településsé váljon, ahol senki nem tapasztalja a hátrányos megkülönböztetés közvetlen vagy közvetett formáját, ahol minden lakossal szemben érvényesül az egyenlő bánásmód elve, valamint biztosított az egyenlő hozzáférés az önkormányzat és intézményei, valamint a közszolgáltatások által nyújtott szolgáltatásokhoz.

Nógrád település Önkormányzata az Esélyegyenlőségi Program elfogadásával érvényesíteni kívánja:

az egyenlő bánásmód, és az esélyegyenlőség biztosításának követelményét,

a közszolgáltatásokhoz történő egyenlő hozzáférés elvét,

a diszkriminációmentességet,

szegregációmentességet,

a foglalkoztatás, a szociális biztonság, az egészségügy, az oktatás és a lakhatás területén a helyzetelemzés során feltárt problémák komplex kezelése érdekében szükséges intézkedéseket. A köznevelési intézményeket – az óvoda kivételével – érintő intézkedések érdekében együttműködik az intézményfenntartó központ területi szerveivel (tankerülettel).

A HEP helyzetelemző részének célja

Elsődleges célunk számba venni a 321/2011. (XII. 27.) Korm. rendelet 1. § (2) bekezdésében nevesített, esélyegyenlőségi szempontból fókuszban lévő célcsoportokba tartozók számát és arányát, valamint helyzetét a településen.

E mellett célunk a célcsoportba tartozókra vonatkozóan áttekinteni a szolgáltatásokhoz történő hozzáférésük alakulását, valamint feltárni az ezeken a területeken jelentkező problémákat.

További célunk meghatározni az e csoportok esélyegyenlőségét elősegítő feladatokat, és azokat a területeket, melyek fejlesztésre szorulnak az egyenlő bánásmód érdekében.

A célok megvalósításának lépéseit, azok forrásigényét és végrehajtásuk tervezett ütemezését az HEP IT tartalmazza.

A HEP IT célja

Célunk a helyzetelemzésre építve olyan beavatkozások részletes tervezése, amelyek konkrét elmozdulásokat eredményeznek az esélyegyenlőségi célcsoportokhoz tartozók helyzetének javítása szempontjából.

További célunk meghatározni a beavatkozásokhoz kapcsolódó kommunikációt.

Szintén célként határozzuk meg annak az együttműködési rendszernek a felállítását, amely a programalkotás és végrehajtás során biztosítja majd a megvalósítás, nyomon követés, ellenőrzés-értékelés, kiigazítás támogató strukturális rendszerét.

Fő célkitűzéseink:

- az esélyegyenlőség folyamatos érvényesítése a különböző önkormányzati határozatok meghozatalában, intézkedések megtételében,
- a hátrányos megkülönböztetés csökkentése, megszüntetése,
- a megkülönböztetéstől mentes gondolkodás erősítése,
- egyenlő bánásmód és az egyenlő esélyű hozzáférés biztosítása a hátrányos helyzetű csoportok számára:
 - időskorú személyek,
 - fogyatékossgal élő emberek,
 - munkanélküli emberek,
 - munkába visszatérő személyek,
 - pályakezdő fiatalok,

- nők és munkahelyeken foglalkoztatott kisgyermekes szülők,
 - mélyszegénységben élők és roma származású emberek,
 - alacsony iskolai végzettségű személyek.
- Együtműködés és együttműködés összehangolása az esélyegyenlőség biztosítása érdekében
 - a közoktatási,
 - a foglalkoztatási,
 - a közművelődési,
 - szociális,
 - az egészségügyi
 - más közszolgáltatási területen.

A Helyi Esélyegyenlőségi Program Helyzetelemzése (HEP HE)

„(2) Magyarország az alapvető jogokat mindenkinek bármely megkülönböztetés, nevezetesen faj, szín, nem, fogyatékoság, nyelv, vallás, politikai vagy más vélemény, nemzeti vagy társadalmi származás, vagyoni, születési vagy egyéb helyzet szerinti különbségtétel nélkül biztosítja.”²

1. Jogsabályi háttér bemutatása

1.1 A program készítését előíró jogszabályi környezet rövid bemutatása

A helyi esélyegyenlőségi program elkészítését az egyenlő bánásmódról és az esélyegyenlőség előmozdításáról szóló 2003. évi CXXV. törvény (továbbiakban: Ebktv.) előírásai alapján végeztük. A program elkészítésére vonatkozó részletszabályokat a törvény végrehajtási rendeletei,

- a helyi esélyegyenlőségi programok elkészítésének szabályairól és az esélyegyenlőségi mentorokról” szóló 321/2011. (XII.27.) Korm. rendelet „2. A helyi esélyegyenlőségi program elkészítésének szempontjai” fejezete és
- a helyi esélyegyenlőségi program elkészítésének részletes szabályairól szóló 2/2012 (VI.5.) EMMI rendelet

alapján alkalmaztuk, különös figyelmet fordítva a

- a Magyarország helyi önkormányzatairól szóló 2011. évi CLXXXIX. törvény (továbbiakban: Möt.v.)
- a szociális igazgatásról és szociális ellátásokról szóló 1993. évi III. törvény (továbbiakban: Szt.)
- a foglalkoztatás elősegítéséről és a munkanélküliek ellátásáról szóló 1991. évi IV. törvény (továbbiakban: Flt.)
- a nemzetiségek jogairól szóló 2011. évi CLXXIX. törvény (továbbiakban: nemzetiségi törvény)
- az egészségügyről szóló 1997. évi CLIV. törvény (továbbiakban: Eütv.)
- a gyermekek védelméről és a gyámügyi igazgatásról szóló 1997. évi XXXI. törvény (továbbiakban: Gyvt.)
- a nemzeti köznevelésről szóló 2011. évi CXCV. törvény (továbbiakban: Nkntv.)

előírásaira.

Az egyenlő bánásmódról és az esélyegyenlőség előmozdításáról szóló 2003. évi CXXV. törvényben foglalt helyi esélyegyenlőségi programok intézkedései kapcsolódnak a következőkben felsorolt, EU és nemzeti szintű stratégiákhoz, ágazati politikához: EU 2020 stratégia, Nemzeti Reform Program, Nemzeti Társadalmi Felzárkóztatási Stratégia, „Legyen jobb a gyermekeknek!” Nemzeti Stratégia, Roma Integráció Évtizede Program, Nemzeti Ifjúsági Stratégia. Nők és Férfiak Társadalmi Egyenlőségét Elősegítő Nemzeti Stratégia, Idősügyi Nemzeti Stratégia.

1.2 Az esélyegyenlőségi célcsoportokat érintő helyi szabályozás rövid bemutatása.

Az Ebktv. 31. §-a értelmében a helyi esélyegyenlőségi programban helyzetelemzést kell készíteni a hátrányos helyzetű társadalmi csoportok – különös tekintettel a mélyszegénységben élők, romák, fogyatékkal élő személyek, valamint a nők, gyermekek és idősek csoportjára – oktatási, lakhatási, foglalkoztatási, egészségügyi és szociális helyzetéről. A helyzetelemzésen alapuló intézkedési tervben meg kell határozni a feltárt problémák komplex kezelése érdekében szükséges intézkedéseket. Kiemelt figyelmet kell fordítani az egyenlő bánásmód, az esélyegyenlőség és a társadalmi felzárkózás követelményének érvényesülését segítő intézkedésekre. Figyelemmel kell lenni az oktatás-képzés területén a jogellenes elkülönítés megelőzésére, az egyenlő esélyű hozzáférés biztosítására. Biztosítani kell a közszolgáltatáshoz és az egészségügyi ellátáshoz való hozzáférést. Olyan intézkedéseket kell hozni, mely csökkenti a hátrányos helyzetűek munkaerő-piaci hátrányát, illetve javítja foglalkoztatási esélyeiket.

² Magyarország Alaptörvénye

Mindezek megvalósulását támogatnia kell a helyi önkormányzat által hozott döntéseknek. Nógrád Községi Önkormányzat képviselő-testülete e témát is érintő, törvényi előírások betartása mellett megalkotott helyi rendeleteinek, melyek a lakosság alapvető létfeltételeit, a település működését, az ehhez szükséges közszolgáltatások közvetlen igénybevételének lehetőségeit biztosítják.

Nógrád Községi Önkormányzat képviselő-testülete a Magyarország helyi önkormányzatairól szóló 2011. évi CXLXXXIX. törvény (továbbiakban: Mötv.) 42. §. 1. pont és az 53. § (1) bekezdés felhatalmazása alapján az Alaptörvény 32 cikk (1) bekezdés a.) és d.) pontjában meghatározott feladatkörében eljárva az önkormányzat Szervezeti és Működési Szabályzatában, (a szabályzat 1.sz. függelékében) határozza meg önkormányzat által ellátott feladat – és hatásköröket.

A gyermekek és tanulmányokat folytatók részére adható támogatásokról szóló 4/2006. (III.01) önkormányzati rendelet célja, hogy meghatározza azokat a pénzbeli ellátásokat, megállapításuk és folyósításuk feltételeit, amelyek elősegítik a gyermekek családban történő nevelkedését, illetve az ehhez szükséges anyagi feltételek segítését, valamint a fiatalok továbbtanulását.

A gyermekétkeztetés és szociális ellátás, valamint munkahelyi étkeztetés térítési díjáról szóló 11/2011 (XII.21.) önkormányzati rendelet hatálya Nógrád község Önkormányzata által biztosított személyes gondoskodás körébe tartozó, gyermekétkeztetés, szociális étkeztetés és munkahelyi étkeztetésre terjed ki.

2. Stratégiai környezet bemutatása

2.1 Kapcsolódás helyi stratégiai és települési önkormányzati dokumentumokkal, koncepciókkal, programokkal

Nógrád Község Helyi Építési Szabályzatának és Szabályozási Tervének megállapításáról szóló rendeletét 2007. évben alkotta meg a képviselő-testület. Az előírások hatálya kiterjed Nógrád Község közigazgatási területére. A község közigazgatási területén területet felhasználni, továbbá telket alakítani, építményt, építményrészt, épületegyüttest építeni, átalakítani, bővíteni, felújítani, helyreállítani, korszerűsíteni és lebontani, elmozdítani, a rendeltetést megváltoztatni és ezekre hatósági engedélyt adni e rendelet rendelkezéseinek megfelelően lehet. A település településszerkezeti terve az Önkormányzat 10/2003. (II.28) .sz. képviselő-testületi határozatával megállapított településfejlesztési koncepción alapul.

Az önkormányzat feladatellátása, ezzel együtt a finanszírozási rendszer is 2013. évtől átalakult. A korábban az önkormányzatok által ellátott feladatok egy része az államhoz került. Ezzel együtt a feladatellátást szolgáló, eddig az önkormányzatoknak átengedett források nagyobb része, illetve egyéb, feladatokhoz szorosan nem kötődő támogatások egy része is átirányításra került a központi költségvetésbe. Az önkormányzatoknál maradó feladatok nagyobb részét a klasszikus értelemben vett önkormányzati feladatok (igazgatási feladatok, településüzemeltetés, közvilágítás stb.) teszik ki. Ezen helyi közügyek ellátását 2013-tól egy – az önkormányzatok jövedelemtermelő képességétől függő – általános jellegű támogatás biztosítja. Ezek figyelembevételével készül az önkormányzat költségvetési koncepciója.

Fontos megemlíteni azokat a koncepciókat, programokat és terveket, melyek jóllehet egy-egy szektor konkrét célkitűzéseit és terveit határozzák meg, mégis szervesen és elválaszthatatlanul kapcsolódnak az esélyegyenlőség kérdésköréhez. A teljesség igénye nélkül:

- Nógrád Község gazdasági programja
- Nógrád Község Bűnmegelőzési koncepciója
- Nógrád Község Sportfejlesztési koncepciója

2.2 A helyi esélyegyenlőségi program térségi, társulási kapcsolódásainak bemutatása

Nógrád Község Önkormányzata az alábbi társulásoknak tagja:

- Rétság Kistérség Többcélú Társulása abból a célból jött létre, hogy a kistérség lakossága az önkormányzati közszolgáltatásokhoz minél teljesebb körben jusson hozzá, és az Önkormányzatok ezen megállapodás keretében történő együttműködéssel minél teljesebb, forrásaik célszerű és optimális felhasználásával biztosítsák a mind magasabb szintű ellátást, közszolgáltatást és a településfejlesztést.
- Nyugat- Nógrád Gyermejjóléti és Családsegítő Szolgáltatási Társulása azzal a céllal jött létre, hogy az Önkormányzatok ezen megállapodás keretében történő együttműködéssel minél hatékonyabb, célszerűbb szociális és gyermekjóléti ellátást biztosítsanak a településen élő lakosság számára. Önkormányzatok kötelező feladataként a szociális alapszolgáltatások biztosítása, a nem kötelező alapszolgáltatásokhoz való hozzájutás biztosítása a szociálisan rászorulóknak részére, a krízishelyzet miatt segítségre szoruló személyek, családok számára segítséget nyújtson.
- Berkenyei Közös Önkormányzati Hivatal, (melynek közvetlen jogelődje Berkenye-Nógrád Körjegyzősége), azzal a céllal jött létre, hogy Berkenye és Nógrád Községek Önkormányzata polgármesterei, vagy a jegyző feladat- és hatáskörébe tartozó ügyek döntésre való előkészítésével és végrehajtásával kapcsolatos feladatokat ellássa és közreműködjön az Önkormányzatok egymás közötti, valamint az állami szervekkel történő együttműködésének összehangolásában

Az önkormányzatok számára a társulások létrehozása, fenntartása azért célszerű, mert a társulások a kiegészítő állami támogatások igénybevételére jogosulttá válnak, mely a társulások részére a közösen fenntartott intézmények költségtakarékosabb működtetését eredményezik.

2.3 A települési önkormányzat rendelkezésére álló, az esélyegyenlőség szempontjából releváns adatok, kutatások áttekintése, adathiányok kimutatása

A helyi Esélyegyenlőségi Program elkészítését a Központi Statisztikai Hivatal, a VÁTI Nonprofit Kft. (teljes nevén VÁTI Magyar Regionális Fejlesztési és Urbanisztikai Nonprofit Kft.), TEIR – Az Országos Területfejlesztési és Területrendezési Információs Rendszer, Nemzeti Munkaügyi Hivatal, TÁKISZ, a helyi Önkormányzat adatbázisa, Nógrád megyei Köznevelés-fejlesztési terve, valamint helyi adatgyűjtés szolgálta. Az esélyegyenlőségi program készítésekor az országos adatbázisokban a 2012. évi adatok még nem elérhetőek. Ezeket a két év múlva a felülvizsgálat során pótolni kell.

3. A mélyszegénységben élők és a romák helyzete, esélyegyenlősége

A mélyszegénység viszonylag új, de napjainkban egyre gyakrabban használt fogalom. Ezen elsősorban azt a jelenséget érthetjük, amikor valaki vagy valakik tartósan a létminimum szintje alatt élnek, és szinte esélyük sincs arra, hogy ebből a helyzetből, önerőből kitörjenek.

Az országban közel négymillió ember él létminimum alatt, közel másfél millióan jövedelmi szegénységben, és kb. 1,2 millióan mélyszegénységben, más szóval nyomorban. Minden társadalom fokmérője, miképpen bánt a magára maradt emberekkel.

A településen az életet, lakhatást, gyermek, időskorú, bántalmazott nő, vagy fogyatékkal élő személy ellátatlanságából eredő azonnali beavatkozást igénylő esélyegyenlőtlenségi probléma nincs. Ez természetesen nem jelentheti azt, hogy az önhibájukon kívül, vagy akár önhibájuk okán is szerény vagy szegényes körülmények között élőkre, elesettekre, bármi okból hátrányos helyzetben élőkre, az önkormányzat a kötelező, illetve önként vállalt feladatainak ellátása során fokozottan ne figyelne. A településen a szó klasszikus értelmében vett mélyszegénységben-nyomorban élő lakótársunk (család) jelenleg nincs. Azonban a munkahelyek hiánya, az elhelyezkedési esélyek rohamos csökkenése a szerény körülmények között élő emberek, családok rohamos lecsúszásához vezet.

A községben roma származású lakosok igen csekély számban élnek – a KSH 2011. népszámlás adatai szerint 3 fő -, így a cigányság szegregációja, illetve ellenük irányuló diszkrimináció sem jelentkezik.

3.1 Jövedelmi és vagyoni helyzet

A lakosok szerény, de egyelőre még elfogadható körülmények között élnek. Az elmúlt évtizedekben kialakított otthonok fenntartása azonban ma már egyre nehezebb. Ennek legfőbb oka a nagymértékű munkanélküliség. Az emberek többsége a korábban összegyűjtött megtakarításait feléli, újabb megtakarításokra nincs lehetőség. Sajnálatos módon a fiatalok nem tudnak segíteni az idős szülőknél, éppen ellenkezőleg, a szülők segítik ki a fiatalokat. Jelenleg a nyugdíj tűnik a legbiztosabb bevételi forrásnak.

A lakosság pénzeszközökbe, értékpapírba fektetett megtakarításairól nincs adat. Az viszont az idősebbek elmondásaiból kitűnik, hogy ők, ha szerény mértékben is, de takarékoskodnak, gondolván arra, hogy egy haláleset a gyerekeiket a tragédián túl, anyagi megterheléssel ne sújtja.

Az önkormányzat adatbázisa szerint 693 db különböző gépjármű van a lakosság tulajdonában.

3.2 Foglalkoztatottság, munkaerő-piaci integráció

„A foglalkoztatás és a munkavégzés a mindenki számára biztosítandó esélyegyenlőség kulcselemei, s jelentősen hozzájárulnak a polgároknak a gazdasági, társadalmi és kulturális életben való teljes jogú részvételéhez. Ennek ellenére a foglalkoztatási és a munkaerőpiacon a hátrányos megkülönböztetés számos esetével találkozhatunk.

A foglalkoztatás elősegítéséről és a munkanélküliek ellátásáról szóló 1991. évi IV. törvény (Ft.) célja, hogy biztosítsa a munka és a foglalkoztatás szabad megválasztásához való jog gyakorlásának elősegítését, a foglalkoztatási feszültségek feloldását, valamint az álláskeresőket támogatását. Magyarország helyi önkormányzatairól szóló törvény (Mötv.) 15 §-a szerint a helyi önkormányzat a feladat- és hatásköreinek ellátása során – törvényben meghatározott módon és mértékben – biztosítja a közfoglalkoztatási jogviszonyban lévő személyek feladatellátásba történő bevonását.

„A munkanélküliségi ráta alakulásában látható a gazdasági válság hatása. 2011-ben Nógrád megyében alakult a legkedvezőtlenebbül 18,7%-os értékével, megelőzve ezáltal a mindig előtt álló Szabolcs-Szatmár-Bereg (18,4%) és Borsod-Abaúj-Zemplén megyét (17,8%). Ez az érték az EU országok átlagos munkanélküliségi rátájának (9,4%) csaknem a kétszerese.

Nógrád minden mutató tekintetében utolsó helyen áll 2011-ben a megyék rangsorában. Pozíciója leszakadó, növekedése az utóbbi hat évben nem számottevő³

Bár településünkön 2011. évre csökkent a nyilvántartott állás keresők száma, de ez nem feltétlenül jelenti azt, hogy a munka nélkül maradt emberek száma is csökkent. Sokan nem mennek el a Munkaügyi Központba regisztráltatni, mert úgy gondolják, hogy sikerül rövid időn belül munkát találniuk. Az utóbbi években számos környező nagyvállalat ment tönkre, zárta be kapuit, így a Vácra, Rétságára bejáró dolgozók közül sokan utcára kerültek. Helyben, illetve a közelben lévő munkahelyek száma csekély mértékű. Térségünkben tervezett beruházásról, potenciális munkalehetőségről nem hallani.

A HEP 1. számú mellékletében elhelyezett táblázatokba gyűjtött adatok, valamint a helyi önkormányzat a foglalkoztatás elősegítéséről és a munkanélküliek ellátásáról szóló 1991. évi IV. törvény (továbbiakban: Ft.) és a Möt-v-ben foglalt feladatai alapján településünkre jellemző foglalkoztatottságot, munkaerő-piaci lehetőségeket kívánjuk elemezni az elmúlt évek változásainak bemutatásával, a különböző korosztályok, illetve nemek szerinti bontásban.

a) foglalkoztatottak, munkanélküliek, tartós munkanélküliek száma, aránya

3.2.1. számú táblázat - Nyilvántartott állás keresők száma és aránya, 15-64 évesek száma

év	15-64 év közötti lakónépesség (fő)			nyilvántartott állás keresők száma (fő)					
	nő	férfi	összesen	nő		férfi		összesen	
	fő	fő	fő	fő	%	fő	%	fő	%
2008	498	587	1085	22	4,4%	27	4,6%	49	4,5%
2009	496	505	1001	22	4,4%	38	7,5%	60	6,0%
2010	494	588	1082	23	4,7%	33	5,6%	56	5,2%
2011	483	573	1056	19	3,9%	25	4,4%	44	4,2%
2012	473	524	997	31	6,6%	34	6,5%	65	6,5%

Forrás: TeIR, Nemzeti Munkaügyi Hivatal

Ezek az adatok arra mutatnak rá, hogy Nógrádon a teljes lakónépességhez képest milyen arányú a nyilvántartott állás keresők száma, ez miként változott az elmúlt években, illetve, hogy milyen az arány a férfiak és nők között. Az adatok tanúsága szerint az évek során a nők és férfiak körében is hullámzóan alakult (hol nőtt, hol csökkent) az állás keresők száma. A településen jelenleg nem tapasztalhatók olyan gazdasági folyamatok, amelyek az állástalanok számát csökkenthetnék, az önkormányzat a legfőbb foglalkoztató (közcélu foglalkoztatás).

³ Nógrád megyei Köznevelés-fejlesztési terve

3.2.2. számú táblázat - Regisztrált munkanélküliek száma korcsoport szerint

		2008	2009	2010	2011	2012	
nyilvántartott álláskeresők száma összesen		fő	49	60	56	44	65
20 éves és fiatalabb	fő	3	1	2	1	2	
	%	6,1%	1,7%	3,6%	2,3%	3,1%	
21-25 év	fő	5	6	8	3	12	
	%	10,2%	10,0%	14,3%	6,8%	18,5%	
26-30 év	fő	4	6	6	6	6	
	%	8,2%	10,0%	10,7%	13,6%	9,2%	
31-35 év	fő	4	8	8	4	4	
	%	8,2%	13,3%	14,3%	9,1%	6,2%	
36-40 év	fő	6	9	5	7	8	
	%	12,2%	15,0%	8,9%	15,9%	12,3%	
41-45 év	fő	11	12	8	3	7	
	%	22,4%	20,0%	14,3%	6,8%	10,8%	
46-50 év	fő	3	4	3	5	4	
	%	6,1%	6,7%	5,4%	11,4%	6,2%	
51-55 év	fő	7	5	5	3	5	
	%	14,3%	8,3%	8,9%	6,8%	7,7%	
56-60 év	fő	6	8	10	11	12	
	%	12,2%	13,3%	17,9%	25,0%	18,5%	
61 év felett	fő	0	1	1	1	5	
	%	0,0%	1,7%	1,8%	2,3%	7,7%	

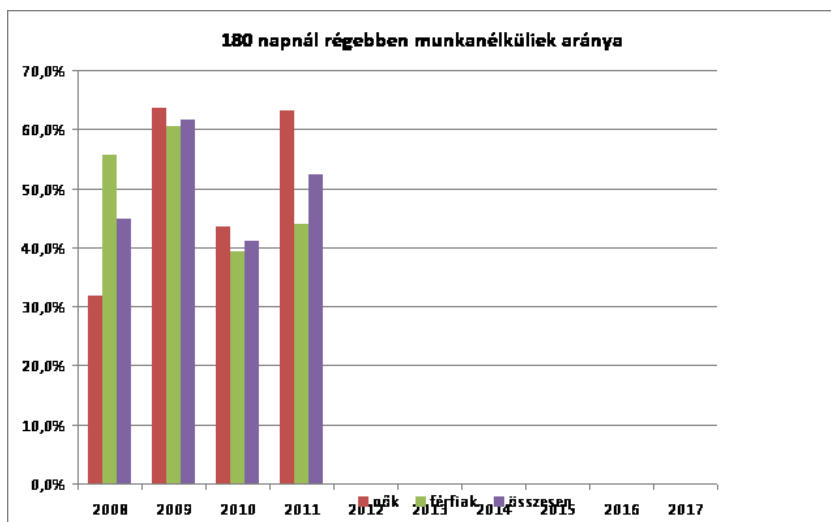
Forrás: TeIR, Nemzeti Munkaügyi Hivatal

A regisztrált munkanélküliek korcsoportonkénti bontása, illetve idősoros változása rámutat arra, hogy a munkanélküliség a különböző korosztály tekintetében miként változik a településen. A 21-25 és az 56-60 éves korosztály tekintetében kiugró volt a regisztrált munkanélküliek száma 2012. évben. Ahogyan az ország más részeire is jellemző, főleg a pályakezdők és az nyugdíjhoz közel álló korosztály talál legnehezebben munkát.

3.2.3. számú tábla - A munkanélküliek és a 180 napnál régebben munkanélküliek száma és aránya

év	nyilvántartott/regisztrált munkanélküli			180 napnál régebben regisztrált munkanélküli					
	fő			fő			%		
	nő	férfi	összesen	nő	férfi	összesen	Nő	férfi	Összesen
2008	22	27	49	7	15	22	31,8%	55,6%	44,9%
2009	22	38	60	14	23	37	63,6%	60,5%	61,7%
2010	23	33	56	10	13	23	43,5%	39,4%	41,1%
2011	19	25	44	12	11	23	63,2%	44,0%	52,3%

Forrás: TeIR, Nemzeti Munkaügyi Hivatal



A táblázat arra mutat rá, hogy milyen arányban vannak a tartós munkanélküliek. Minél magasabb a tartós munkanélküliek számaránya, annál inkább szükséges a beavatkozások tervezése, figyelemmel a nemek közötti különbségre.

b.) alacsony iskolai végzettségűek foglalkoztatottsága

3.2.5. számú táblázat - Alacsonyán iskolázott népesség

Év	15 éves és idősebb lakosság száma összesen			15-X éves legalább általános iskolát végzettek száma			általános iskolai végzettséggel nem rendelkezők 15-x évesek száma					
	összesen	nő	férfi	összesen	nő	férfi	Összesen		nő		férfi	
	fő	fő	fő	fő	fő	fő	fő	%	fő	%	fő	%
2001	1417	733	684	1155	560	595	262	18,5%	173	23,6%	89	13,0%
2011	1282	649	633	1216	600	616	66	5,1%	49	7,6%	17	2,7%

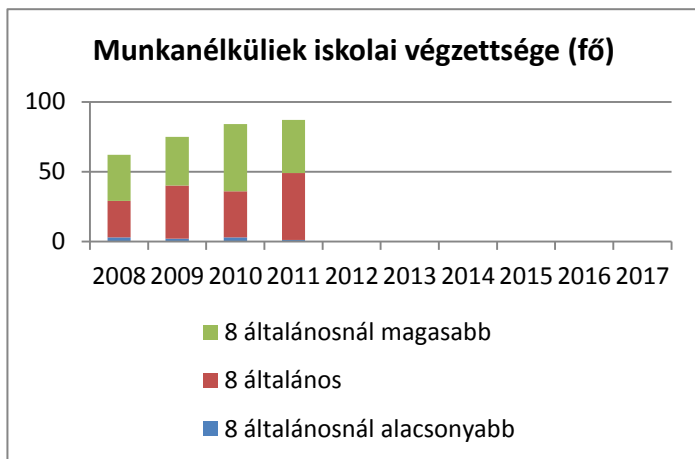
Forrás: TeIR, KSH Népszámlálás

Az általános iskolai végzettséggel nem rendelkezők száma első látásra azért tűnik magasnak, mert 2001. évben az idősebb korosztályból sokan éltek még, akik 6 elemi, vagy annál alacsonyabb iskolai végzettséggel rendelkeztek.

3.2.6. számú táblázat - Regisztrált munkanélküliek száma iskolai végzettség szerint

Év	nyilvántartott álláskeresők száma összesen	A nyilvántartott álláskeresők megoszlása iskolai végzettség szerint							
		8 általánosnál alacsonyabb végzettség		8 általános		8 általánosnál magasabb iskolai végzettség			
	Fő	fő	%	Fő	%	fő	%		
2008	49	1	2,0%	10	20,4%	38	77,6%		
2009	60	1	1,7%	16	26,7%	43	71,7%		
2010	56	1	1,8%	12	21,4%	43	76,8%		
2011	44	1	2,3%	6	13,6%	37	84,1%		
2012	59	1	1,7%	11	18,6%	47	79,7%		

Forrás: TeIR, Nemzeti Munkaügyi Hivatal



Aki nem szerzett középfokú végzettséget vagy szakképesítést, hátrányos helyzetű munkavállalónak kell tekinteni. A nem megfelelő – alacsony vagy a munkáltatói igényektől eltérő – iskolai végzettség, szakképzettség az elhelyezkedést megnehezíti.

A településen nincs általános iskolai felnőttképzés. Középfokú felnőttoktatásban és szakiskolai felnőttoktatásban részt vevők száma nem ismert.

c.) közfoglalkoztatás

3.2.9. számú táblázat – Közfoglalkoztatásban részt vevők száma

év	Közfoglalkoztatásban résztvevők száma	Közfoglalkoztatásban résztvevők aránya a település aktív korú lakosságához képest
2010	13	1%
2011	7	1%
2012	10	1%

Forrás: önkormányzati adatgyűjtés

Összevetve a közfoglalkoztatásban részt vevők számát az állástalanok számával látszik, hogy a közfoglalkoztatás, mint foglalkoztatási forma nem pótolja a hiányzó munkalehetőségeket. Önkormányzatunk közfoglalkoztatás keretében főleg a közterületeink és parkjaink gondozását oldja meg.

d.) foglalkoztatáshoz való hozzáférés esélyének mobilitási, információs és egyéb tényezői (pl.közlekedés, potenciális munkalehetőségek, tervezett beruházások, lehetséges vállalkozási területek, helyben/térségben működő foglalkoztatási programok stb.)

Az utóbbi években számos környező nagyvállalat ment tönkre, zárta be kapuit, így a Vácra, Rétságra bejáró dolgozók közül sokan utcára kerültek. Helyben, illetve a közelben lévő munkahelyek száma csekély mértékű. Néhány helyi vállalkozó (élelmiszerbolt, K&K Energy Service Kft), illetve közintézményeink alkalmazottjaként tudnak településünk lakó elhelyezkedni. Térségünkben tervezett beruházásról, potenciális munkalehetőségről nem hallani.

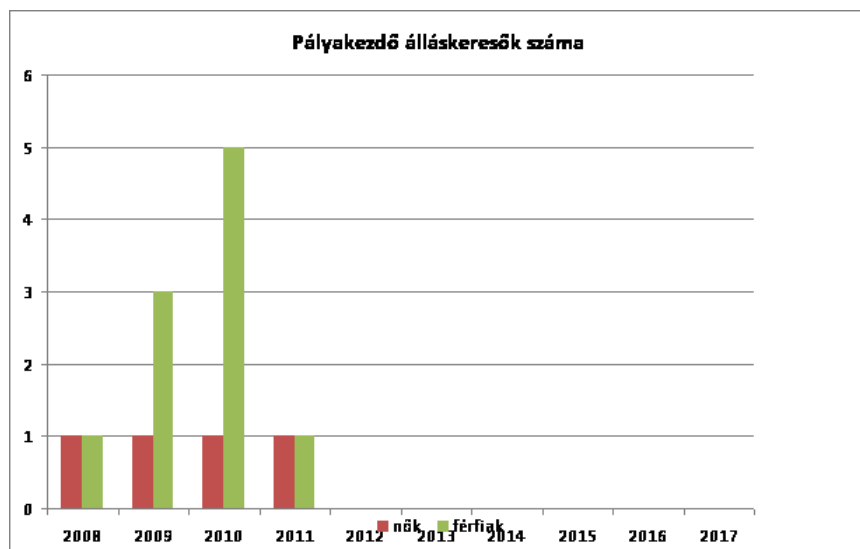
e) fiatalok foglalkoztatását és az oktatásból a munkaerőpiacra való átmenetet megkönnyítő programok a településen; képzéshez, továbbképzéshez való hozzáférésük

3.2.4. számú táblázat - Pályakezdő álláskeresők száma és a 18-29 éves népesség száma

év	18-29 évesek száma			Nyilvántartott pályakezdő álláskeresők száma					
	nő	férfi	összesen	nő		Férfi		összesen	
	fő	fő	fő	fő	%	fő	%	fő	%
2008	93	134	227	1	1,1%	1	0,7%	2	0,9%
2009	98	146	244	1	1,0%	3	2,1%	4	1,6%
2010	94	135	229	1	1,1%	5	3,7%	6	2,6%
2011	90	129	219	1	1,1%	1	0,8%	2	0,9%

Forrás: TeIR, Nemzeti Munkaügyi Hivatal

A táblázat egy fontos munkaerő-piaci helyzetre, a pályakezdők helyzetére irányítja a figyelmet. A pályakezdők elhelyezkedési esélye a településen kilátástalan, mert helyben nincs munkahely.



f) munkaerő-piaci integrációt segítő szervezetek és szolgáltatások feltérképezése

Településünkön élő munkanélküliek a Nógrád Megyei Kormányhivatal Rétság Járási Hivatal Járási Munkaügyi Kirendeltségéhez tartoznak. A Munkaügyi Kirendeltség által indított képzéseken kívül településünkön egyéb képzési lehetőség nincs.

g) mélyszegénységben élők és romák települési önkormányzati saját fenntartású intézményekben történő foglalkoztatása

Saját fenntartású intézményeinkben csak a közcélú foglalkoztatás keretein belül van lehetőségünk foglalkoztatásra.

h) hátrányos megkülönböztetés a foglalkoztatás területén

Településünkön nem releváns.

3.3 Pénzbeli és természetbeni szociális ellátások, aktív korúak ellátása, munkanélküliséghez kapcsolódó támogatások

A szociális törvény célja:

„1. § (1) E törvény célja, hogy a szociális biztonság megteremtése és megőrzése érdekében meghatározza az állam által biztosított egyes szociális ellátások formáit, szervezetét, a szociális ellátásokra való jogosultság feltételeit, valamint érvényesítésének garanciáit.

(2) A helyi önkormányzatok az e törvényben szabályozott ellátásokon túl saját költségvetésük terhére egyéb ellátásokat is megállapíthatnak.

2. § A szociális ellátás feltételeinek biztosítása – az egyének önmagukért és családjukért, valamint a helyi közösségeknek a tagjaikért viselt felelősségén túl – az állam központi szerveinek és a helyi önkormányzatoknak a feladata.”⁴

A szociális ellátás formái:

„25. § (1) A jogosult részére jövedelme kiegészítésére, pótlására pénzbeli szociális ellátás nyújtható.

(2)¹¹⁸

(3)¹¹⁹ Szociális rászorultság esetén a jogosult számára

a) a települési önkormányzat jegyzője az e törvényben meghatározott feltételek szerint

aa) foglalkoztatást helyettesítő támogatást,

ab) rendszeres szociális segélyt,

ac) lakásfenntartási támogatást;

b) a települési önkormányzat képviselő-testülete az e törvényben, illetve az önkormányzat rendeletében meghatározott feltételek szerint

ba) a 43/B. § (1) bekezdésében foglalt ápolási díjat,

bb) átmeneti segélyt,

bc) temetési segélyt;

c) a járási hivatal az e törvényben meghatározott feltételek szerint

ca) időskorúak járadékát,

cb) a 41. § (1) bekezdésében és a 43/A. § (1) bekezdésében foglalt ápolási díjat;

állapít meg (a továbbiakban együtt: szociális rászorultságtól függő pénzbeli ellátások).”⁵

Természetben nyújtható szociális ellátások:

„47. §²⁶⁶ (1)²⁶⁷ A szociális rászorultságtól függő pénzbeli ellátások közül természetbeni szociális ellátás formájában

a) a rendszeres szociális segély és a foglalkoztatást helyettesítő támogatás,

b) a lakásfenntartási támogatás,

c) az átmeneti segély és

d) a temetési segély

nyújtható.”⁶

⁴ Szociális törvény

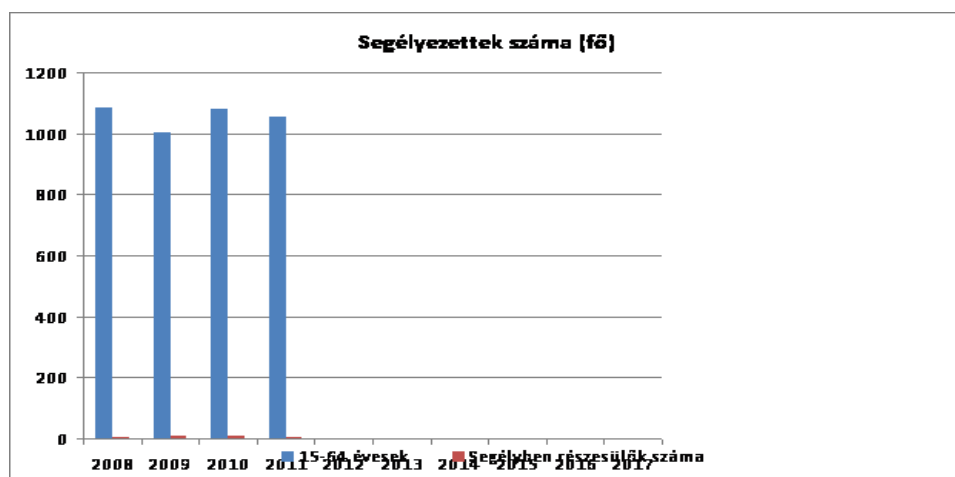
⁵ Szociális törvény

⁶ Szociális törvény

3.3.1. számú táblázat - Álláskeresési segélyben részesülők száma

év	15-64 év közötti lakónépesség száma	segélyben részesülők fő	segélyben részesülők %
2008	1085	6	0,6%
2009	1001	9	0,9%
2010	1082	10	0,9%
2011	1056	6	0,6%

Forrás: TeIR, Nemzeti Munkaügyi Hivatal

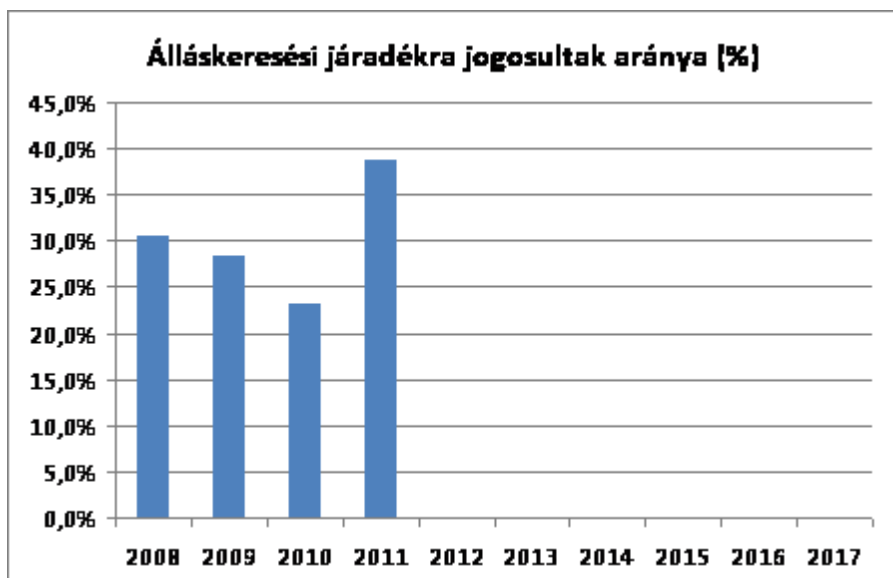


A munkanélküliek száma magasabb, mint az ellátottak száma, ami azt jelenti, hogy nem minden munkanélküli jár utána annak, hogy ellátásban részesüljön. Sok esetben fel kell hívni a figyelmüket, hogy jelentkezzenek a Munkaügyi Központban, hogy valamilyen ellátást kaphassanak, vagy legalább regisztrált munkanélküliek legyenek.

3.3.2. számú táblázat - Járadékra jogosult regisztrált munkanélküliek száma

év	nyilvántartott álláskeresők száma	álláskeresési járadékra jogosultak	
	Fő	fő	%
2008	49	15	30,6%
2009	60	17	28,3%
2010	56	13	23,2%
2011	44	17	38,6%

Forrás: TeIR, Nemzeti Munkaügyi Hivatal

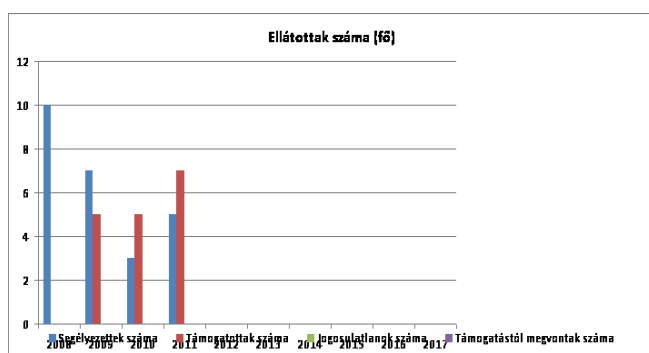


A helyzetelemzés során folyamatosan az a visszatérő jelenség mutatkozik, hogy a településen élők körében állandó és ingadozó jelenség a munkanélküliség.

3.3.3. számú táblázat- Rendszeres szociális segélyben és foglalkoztatást helyettesítő támogatásban részesítettek száma

év	rendszeres szociális segélyben részesülők		Foglalkoztatást helyettesítő támogatás (álláskeresési támogatás)		Azoknak a száma, akik 30 nap munkaviszonyt nem tudtak igazolni és az FHT jogosultságtól elesett	Azoknak a száma, akiktől helyi önkormányzati rendelet alapján megvonták a támogatást
	fő	15-64 évesek %-ában	fő	munkanélküliek %-ában		
2008	10	0,92	n.a	n.a.	n.a.	n.a.
2009	7	0,69	5	8,3	0	0
2010	3	0,27	5	8,92	0	0
2011	5	0,47	7	15,9	0	0

Forrás: TeIR, Nemzeti Munkaügyi Hivatal



Rendszeres szociális segélyt az a hátrányos munkaerő-piaci helyzetű, aktív korú személy kaphat, aki nem rendelkezik rendszeres megélhetést biztosító jövedelemmel. Foglalkozást helyettesítő támogatást álláskereső kaphat. Bérpótló juttatásra (2011. január 1-től), illetve foglalkoztatást helyettesítő támogatásra (2011. szeptember 1-től) az jogosult, aki korábban rendelkezésre állási támogatásban részesült. A jogosultságot évente felül kell vizsgálni, mert 2012. január 1-től csak annak folyósítható ellátás, aki a jogosultság felülvizsgálatát megelőző évben legalább 30 nap munkaviszonyt (vagy 30 nap közérdekű önkéntes munkát) tud igazolni. Az önkormányzat rendeletben előírhatja, hogy a juttatásban részesülő lakókörnyezetét tartsa rendben.

3.4 Lakhatás, lakáshoz jutás, lakhatási szegregáció

E fejezetben a lakhatáshoz kapcsolódó területet elemezzük, kiemelve a bérlakás-állományt, a szociális lakhatást, az egyéb lakáscélra nem használt lakáscélú ingatlanokat, feltárva a településen fellelhető elégtelen lakhatási körülményeket, veszélyeztetett lakhatási helyzeteket és hajléktalanságot, illetve a lakhatást segítő támogatásokat. E mellett részletezzük a lakhatásra vonatkozó egyéb jellemzőket, elsősorban a szolgáltatásokhoz való hozzáférést.

A településen 681 db lakóingatlan található. A családok kevés kivétellel saját tulajdonú családi házban élnek. Néhány otthonban több generáció él együtt. A házak jövedelmi helyzetűtől, a tulajdonosok igényétől, igényességétől függően karbantartottak. A lakások kb. 65 %-a összkomfortos (villany, víz, gáz, csatorna, telefon, kábeltévé, internet). A színvonal tekintetében nincs nagy eltérés, egy-két, a helyi viszonyokhoz képest „gazdagabb” porta is van, de ezek sem a luxus kategóriába tartoznak.

a.) bérlakás- állomány

Nógrád településen bérlakás jelenleg nincs.

3.4.1. számú táblázat - Lakásállomány

év	összes lakásállomány (db)	
		ebből elégtelen lakhatási körülményeket biztosító lakások száma
2008	677	0
2009	678	0
2010	680	0
2011	681	0

Forrás: TeIR, KSH Tstar, önkormányzati adatok

A nógrádi lakosok saját tulajdonú családi házakban élnek. A 681 házból kb. 50 üresen áll. A lakók kihálnak, az örökösök a házak csak kevés hányadát szeretnék megtartani, a többségük értékesíteni szeretné. Ez szinte lehetetlen, annak ellenére, hogy az ingatlan árak alacsonyok. A régóta üresen álló házak némelyike már elég rossz állapotban van, azok értékesítése legfeljebb telekárón lehetséges.

b.) szociális lakhatás

A településen nincs sem bérlakás, sem szociális lakásállomány.

c.) egyéb lakáscélra használt nem lakáscélú ingatlanok

Nógrád településen ilyen jellegű ingatlan nincs.

d.) elégtelen lakhatási körülmények, veszélyeztetett lakhatási helyzetek, hajléktalanság

A településen veszélyeztetett lakhatási helyzet, hajléktalanság nincs. Az önkormányzat tulajdonában 1 szolgálati lakás van, melyben a házi orvos lakik.

e.) lakhatást segítő támogatások

3.4.3. számú táblázat - Támogatásban részesülők

Év	lakásfenntartási támogatásban részesítettek száma	adósságcsökkentési támogatásban részesülők száma
2008	1	0
2009	1	0
2010	0	0
2011	17	0
2012	19	0

Forrás: TeIR, KSH Tstar

A táblázatban szereplők számára jelent komoly problémát az eladósodás, különösen a hátrányos helyzetű, munkájukat elvesztő vagy alacsony jövedelmű, idős, vagy több gyermekes családoknak. Ez a réteg veszítheti el a lakását, válhat hajléktalanná, vagy náluk kapcsolhatják ki fizetés hiányában a közszolgáltatásokat. A helyi lakosok rászorultságtól függően lakásfenntartási támogatást igényelhetnek.

f.) eladósodottság

Nem rendelkezünk pontos információval arra vonatkozóan, hogy van-e olyan család a településen, akit olyan mértékben eladósodott volna, hogy veszélyeztetné lakhatását, létfenntartását, illetve az anyagi nehézségekkel küzdő családoknál milyen mértékű az eladósodottság.

3.5 Telepek, szegregátumok helyzete

Nógrádon szegregált lakókörnyezetben nem élnek emberek.

3.6 Egészségügyi és szociális szolgáltatásokhoz való hozzáférés

Az 1997. évi CLIV. egészségügyi törvény célja:

- „a) elősegíteni az egyén és ez által a lakosság egészségi állapotának javulását, az egészséget befolyásoló feltétel- és eszközrendszer, valamint az annak kialakításában közreműködők feladatainak meghatározásával,
- b) hozzájárulni a társadalom tagjai esélyegyenlőségének megteremtéséhez az egészségügyi szolgáltatásokhoz való hozzáférésük során,
- c) megteremteni annak feltételeit, hogy minden beteg megőrizhesse emberi méltóságát és önazonosságát, önrendelkezési és minden egyéb joga csorbítatlan maradjon,
- d) meghatározni - a szolgáltatók jogállásától és az ellátások fedezetétől függetlenül - az egészségügyi szolgáltatások általános szakmai feltételeit, színvonalának garanciáit,
- e) biztosítani az egészségügyi dolgozók és a szolgáltatást nyújtó intézmények védelmét jogaik és kötelezettségeik meghatározásával, valamint az egészségügyi szolgáltatás sajátos jellegéből fakadó garanciális jellegű intézkedésekkel,
- f) lehetővé tenni az egyéni és a közösségi érdekek harmonikus érvényesülését, a mindenkori népegészségügyi célok elérését, a szükséges erőforrások előteremtését, optimális felhasználását és az egészségtudományok fejlődését.”⁷

⁷ 1997. évi CLIV. törvény az egészségügyről

Az Egészségügyi Törvény a települési önkormányzat főbb feladat- és hatáskörei között kötelező feladatként határozza meg az egészségügyi alapellátást, valamint a környezet- és település-egészségügyi feladatokat.

„**152. §** (1) A települési önkormányzat az egészségügyi alapellátás körében gondoskodik:

- a) a háziorvosi, házi gyermekorvosi ellátásról,
- b) a fogorvosi alapellátásról,
- c) az alapellátáshoz kapcsolódó ügyeleti ellátásról,
- d) a védőnői ellátásról,
- e) az iskola-egészségügyi ellátásról.”⁸

„**153. §** (1) A települési önkormányzat a környezet- és település-egészségügyi feladatok körében

- a) gondoskodik a köztisztasági és településtisztasági feladatok ellátásáról,
- b)³⁹² biztosítja a 73. § (1) bekezdése szerinti külön jogszabályban meghatározott rovarok és rágcsálók irtását,
- c) folyamatosan figyelemmel kíséri a település környezet-egészségügyi helyzetének alakulását és ennek esetleges romlása esetén - lehetőségeihez képest - saját hatáskörben intézkedik, vagy a hatáskörrel rendelkező és illetékes hatóságnál kezdeményezi a szükséges intézkedések meghozatalát,
- d)³⁹³ együttműködik a lakosságra, közösségekre, családi, munkahelyi, iskolai színterekre irányuló egészségfejlesztési tevékenységekben, valamint támogatja és aktívan kezdeményezi ezeket.”⁹

3.6.1. számú táblázat – Orvosi ellátás

év	Felnőttek és gyermekek részére tervezett háziorvosi szolgálatok száma	Csak felnőttek részére szervezett háziorvosi szolgáltatások száma	házi gyermekorvosok által ellátott szolgálatok száma
2008	0	1	1
2009	0	1	1
2010	0	1	1
2011	0	1	1
2012	0	1	1

Forrás: TeIR, KSH Tstar

A települési önkormányzat képviselő testülete, a település lakosság számára tekintettel felnőttek részére egy egészségügyi alapellátási körzetet alakított ki. A gyermekek ellátását a Diósjenői körzethez tartozó gyermekorvos végzi.

A szakorvosi ellátást igénylő betegeket a háziorvos a váci illetve rétsági és balassagyarmati szakorvosi rendelőintézetbe utalja. Az idős, mozgásukban korlátozott, illetve önálló közlekedésre képtelen személyek számára, szükség szerint betegszállító igényelhető.

Szociális alapszolgáltatást: (pl. étkeztetés, házi segítségnyújtás) az önkormányzat rendeletben szabályozza.

Személyes gondoskodás körébe tartozó szakosított ellátásokat nyújtó intézmény (ápolást, gondozást nyújtó intézmény, rehabilitációs intézmény, lakóotthon, átmeneti elhelyezést nyújtó intézmény és egyéb speciális ellátást nyújtó intézmény) a településen nincs.

Az orvosi rendelő épülete akadálymentesített.

A településen egészségügyi szűrővizsgálat és a hosszú évtizedeken keresztül helybe érkező nőgyógyászati rákszűrés és a tüdőszűrés mára megszűnt.

A kisgyermek és iskoláskorú gyermekek számára kötelező szűrővizsgálatok védőnő, háziorvos, gyógytestnevelőbevonásával rendszeresen megtörténi. A 0-2 éves korú gyermekek évenkénti státusz

⁸ 1997. évi CLIV. törvény az egészségügyről

⁹ 1997. évi CLIV törvény az egészségügyről

vizsgálata védőnő, orvos bevonásával, az iskoláskorú gyermekek (2-4-6 évfolyam) kötelező szűrővizsgálata védőnő, orvos bevonásával, az iskolai gyógytestnevelésbe sorolás védőnő, orvos, gyógypedagógus bevonásával történik.

Az önkormányzat a közétkeztetést a Napköziotthonos Óvoda épületében működtetett konyhával oldja meg. Az óvodai konyha nyújt ellátást az óvodai, iskolai napközis, szociális étkeztetést igénylők számára. Továbbá a településen élők közül bárki igénybe veheti a szolgáltatást. A térítési díjakat az önkormányzat rendeletben szabályozta többféle kategóriába sorolás alapján. A konyha épülete sajnos nem akadálymentesített. Házi segítségnyújtásban 26 fő részesül. Szociális étkeztetés keretében jelenleg 54 fő ellátott kap napi rendszerességgel meleg ebédet.

Mivel a konyhában naponta, minden korcsoport számára csak egyfajta ebéd készül, ezért fokozottan kell figyelni az egészséges táplálkozásra.

Elmondható, hogy az egészségügyi és szociális szolgáltatásokhoz való hozzáférés mindenki számára elérhető. E tekintetben hátrányos megkülönböztetés, az egyenlő bánásmód követelmények megsértése a szolgáltatások nyújtásakor senkit nem érhet. Néhány esetben kellett felhívni a figyelmet arra a lehetőségre, hogy vegyék igénybe legalább a szociális étkeztetést, mert csak így jutottak rendszeres meleg ételhez. Többeknek fizikai állapota, betegsége miatt a főzés nehezebbre esik.

3.6.2. számú táblázat - Közgyógyellátási igazolvánnyal rendelkezők száma

év	közgyógyellátási igazolvánnyal rendelkezők száma
2008	35
2009	38
2010	31
2011	29
2012	25

Forrás: TeIR, KSH Tstar

A közgyógyellátás a szociálisan rászorult személy részére – egészségi állapota megőrzéséhez és helyreállításához – az egészségügyi szolgáltatásokkal kapcsolatos kiadások kompenzálását célzó hozzájárulás. Három jogcímen kaphat valaki közgyógyellátási igazolványt: alanyi jogon, normatív alapon, méltányossági alapon.

3.6.3. számú táblázat - Ápolási díjban részesítettek száma

év	ápolási díjban részesítettek száma
2008	2
2009	3
2010	3
2011	5
2012	4

Forrás: TeIR, KSH Tstar

Ápolási díj a tartósan gondozásra szoruló személy otthoni ápolását ellátó nagykorú hozzátartozó részére biztosított anyagi hozzájárulás.

e.) sportprogramokhoz való hozzáférés

Az egészséges életmód szerves része a sportolás is. A településen az Általános Iskola épületében van sportcsarnok, az önkormányzat és a Sportegyesület összefogásával szépen karbantartott futballpálya, melyen az iskolai tornaórák megtarthatóak. Az óvodában 2012. évben került kialakításra külön tornaszoba ahol a gyerekek testnevelése folyik. Úszásoktatásra - amennyiben kellő jelentkező van rá, megszervezésre kerül - a gyerekek Vácra járnak.

A sportpálya melletti sportöltöző korszerűsítésére szintén pályázati pénzek felhasználásával nyílt lehetőség. A sportoláshoz, a sportprogramokhoz való hozzáférés a helyi körülményeket figyelembe véve, a település minden lakója számára elérhető.

f.) személyes gondoskodást nyújtó szociális szolgáltatásokhoz való hozzáférés

A szociálisan rászorultak részére személyes az alábbi személyes gondoskodási formákat biztosítjuk:

- étkeztetés,
- házi segítségnyújtás
- jelzőrendszeres házi segítségnyújtás

g.) hátrányos megkülönböztetés, az egyenlő bánásmód követelményének megsértése szolgáltatások nyújtásakor

Településünkön ilyen esetről nincs tudomásunk.

h.) pozitív diszkrimináció (hátránykompenzáló juttatások, szolgáltatások) a szociális és az egészségügyi ellátórendszer keretein belül

Nem releváns.

3.7 Közösségi viszonyok, helyi közelet bemutatása

Nógrád Község Önkormányzat Képviselő-testülete a Magyarország helyi önkormányzatairól szóló 2011. évi CLXXXIX. Törvény 42. § 1. pont és az 53 § (1) bekezdés felhatalmazása alapján, az Alaptörvény 32. cikk (1) bekezdés a) és d) pontjában meghatározott feladatkörében eljárva az önkormányzat szervezeti és működési szabályzatában foglaltaknak megfelelően az önkormányzati feladat- és hatáskörök a képviselő-testületet illetik meg. A képviselő-testületet a polgármester képviseli. Az önkormányzati feladatokat a képviselő-testület és szervei: a polgármester, a képviselő-testület bizottságai, a képviselő-testület hivatala látja el. A képviselő-testület tagjainak száma 7 fő. A Képviselő-testület éves munkaterv szerint ülészik. A képviselő-testület az ülés napirendjére tekintettel nyilvános-, zárt-rendkívüli és ünnepi ülés tart. Évente egy alkalommal nyilvános ülés keretében közmeghallgatást tart. A nyilvános ülésre, a napirend érintettjei, a civilszervezetek meghívást kapnak. A település lakossága a hirdetőtáblákra kifüggesztett meghívóból értesül az ülés időpontjáról, napirendjéről.

a.) közösségi élet színterei, fórumai

A civilszervezetek rendszeres üléseinek, próbáinak a Civil Szervezetek Háza ad otthont, ahol rendezvényeiket is megszervezhetik. Azok számára, akiknek otthonában nincs internet hozzáférés a Művelődési Házban lévő könyvtárban és a hivatal épülete melletti Teleházban vehetik igénybe ezt a szolgáltatást.

A helyi lakosok az önkormányzat lapjából, a Nógrádi Híradásból , valamint Nógrád Község Honlapjáról tájékozódhatnak a település életét érintő kérdésekről, hírekről.

b.) közösségi együttélés jellemzői (pl. etnikai konfliktusok és kezelésük)

A településen etnikai konfliktusok nem léteznek, azok kezelésére nincs szükség.

c.) helyi közösségi szolidaritás megnyilvánulásai (adományozás, önkéntes munka)

A helyi közösségi szolidaritásnak szép példái vannak a településen. Adományozásból összegyűlt pénzek is segítettek a Római Katolikus templom, az Evangélikus templom felújítását. A Civil Szervezetek Háza felújítása során is egy emberként fogott össze a falu lakossága és a helyi vállalkozók. Ki-ki anyagi

helyzetéhez mérten járult hozzá a felújításhoz. Sokan vállaltak fizikai munkát, takarítást. A Föld napja alkalmával, a település tisztasága érdekében meghirdetett szemétyűjtési akcióban kicsik és nagyok egyaránt részt vesznek. Minden év tavaszán szervezünk Falutisztító és szépítő napot. A Szülői Munkaközösség tagjai is kiveszik részüket az óvodai-iskolai adománygyűjtési akciókban, önkéntes munkákban.

3.8 A roma nemzetiségi önkormányzat célcsoportokkal kapcsolatos esélyegyenlőségi tevékenysége, partnersége a települési önkormányzattal

A településen nem számottevő a roma kisebbség, így értelemszerűen roma nemzetiségi önkormányzat sem tevékenykedik.

3.9 Következtetések: problémák beazonosítása, fejlesztési lehetőségek meghatározása.

A mélyszegénységben élők és a romák helyzete, esélyegyenlősége vizsgálata során településünkön	
beazonosított problémák	fejlesztési lehetőségek
Nő az álláskeresők száma, különösen a 21-25 éves és az 56-60 éves korosztálynál emelkedett duplájára számuk	Munkaügyi Központba történő irányítás, átképzési lehetőségek ismertetése, képzési programokról tájékoztatás
Érdektelenség, tájékozatlanság az igénybe vehető szociális ellátások tekintetében	Családsegítő Szolgálat bevonása segítségadás, tanácsadás, nyomtatványok letöltésében, felvilágosítás a rászorulóknak
Nincs szociális bérlakás	Igényfelmérés, összevetés a lakhatási körülményekkel, Pályázatok figyelése

4. A gyermekek helyzete, esélyegyenlősége, gyermekszegénység

4.1. A gyermekek helyzetének általános jellemzői (pl. gyermekek száma, aránya, életkori megoszlása, demográfiai trendek stb.)

4.4.1. számú táblázat – Óvodai nevelés adatai

ÓVODAI ELLÁTOTSÁG	Db	
Az óvoda telephelyeinek száma	1	
Hány településről járnak be a gyermekek	1	
Óvodai férőhelyek száma	50	
Óvodai csoportok száma	2	
Az óvoda nyitvatartási ideje (...h-tól ...h-ig):	7-17.00	
A nyári óvoda-bezárás időtartama: ()	július 01-július 26	
Személyi feltételek	Fő	Hiányzó létszám
Óvodapedagógusok száma	3	0
Ebből diplomás óvodapedagógusok száma	3	0
Gyógypedagógusok létszáma	0	0
Dajka/gondozónő	2	0
Kisegítő személyzet	0	0

Forrás: TeIR, KSH Tstar, önkormányzati adatgyűjtés

4.4.3. számú táblázat – Óvodai nevelés adatai 3.

év	3-6 éves korú gyermekek száma	óvodai gyermekcsoportok száma	óvodai férőhelyek száma	óvodai feladatellátási helyek száma	óvodába beírt gyermekek száma	Óvodai gyógypedagógiai csoportok
2008	39	2	50	1	39	0
2009	33	2	50	1	33	0
2010	32	2	50	1	32	0
2011	33	2	50	1	31	0
2012	46	2	50	1	37	0

Forrás: TeIR, KSH Tstar

A településen egy napközi otthonos óvoda működik, két óvodai csoporttal. Az óvodai férőhelyek száma 50. Az óvodába beíratott gyermekek száma 37 fő. Óvodánk kihasználtsága jelenleg 74 %-os.

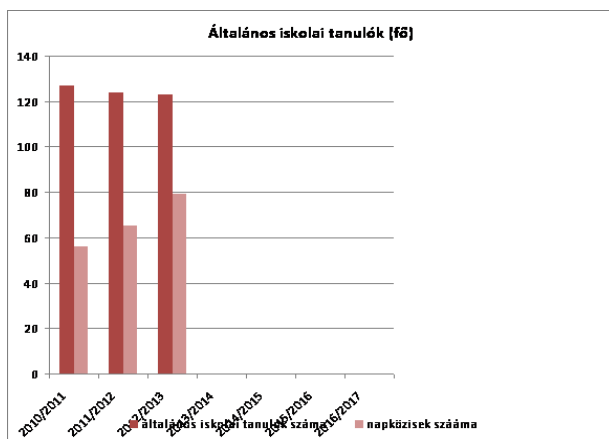
„A 3 – 6 éves populációt vizsgálva a település óvodai kapacitása átlagban magasabb a következő években az ellátásra jogosultak számától. A helyzetelemzés adatai azt is mutatják, hogy az óvoda kihasználtsága települési szinten 89 %-os lesz, 45 gyermekkel számolva a vizsgált évek átlagában. **A jelenleg rendelkezésekre álló számok alapján a rendelkezésre álló óvodai kapacitás elegendő a feladatellátás biztosításához.**”¹⁰

4.4.7. számú táblázat – Általános iskolában tanuló száma

tanév	Általános iskola 1-4 évfolyamon tanulók száma	Általános iskola 5-8 évfolyamon tanulók száma	általános iskolások száma	napközis tanulók száma	
	Fő	fő	Fő	fő	%
2010/2011	48	79	127	56	44,1%
2011/2012	55	69	124	65	52,4%
2012/2013	52	71	123	79	64,2%

Forrás: TeIR, KSH Tstar, önkormányzati adatgyűjtés

Általános Iskolánkba 1-8. évfolyamon tanulnak diákjaink. Az 5-8. évfolyam tanulói közül más településekről is hozzánk járnak, főleg Berkenye, Borsosberény és Diósjenő diákjai.



¹⁰ Nógrád megyei Köznevelés-fejlesztési terve

4.4.8. számú táblázat – Általános iskolák adatai

tanév	általános iskolai osztályok száma			általános iskolai osztályok száma a gyógypedagógiai oktatásban			általános iskolai feladat-ellátási helyek száma
	1-4 évfolyamon	5-8 évfolyamon	összesen	1-4 évfolyamon	5-8 évfolyamon	Összesen	db
2010/2011	4	4	8	0	0	0	1
2011/2012	4	4	8	0	0	0	1
2012/2013	4	4	8	0	0	0	1

Forrás: TeIR, KSH Tstar Forrás: Önkormányzati és intézményfenntartói, tankerületi adatok

4.4.12. számú táblázat – A 8. évfolyamot eredményesen befejezettek a nappali oktatásban

tanév	8. évfolyamot eredményesen befejezettek száma / aránya a nappali rendszerű oktatásban	
	fő	%
2010/2011	29	100
2011/2012	20	100

Forrás: TeIR, KSH Tstar Forrás: Önkormányzati és intézményfenntartói, tankerületi adatok

Nyolcadik osztályt ismétlő diák nem volt, a táblázat a ballagó tanulók számát tartalmazza.

a) **veszélyeztetett és védelembe vett, hátrányos helyzetű, illetve halmozottan hátrányos helyzetű gyermekek, valamint fogyatékossgal élő gyermekek száma és aránya, egészségügyi, szociális, lakhatási helyzete**

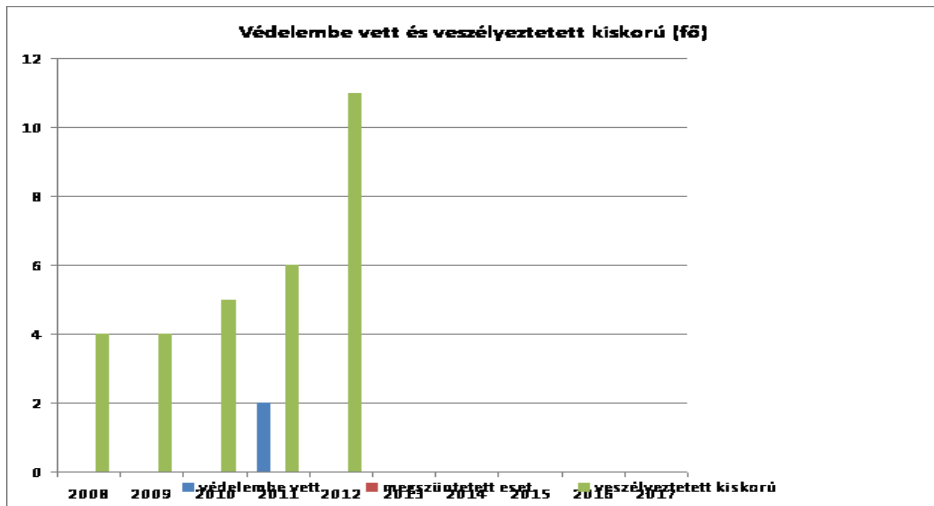
Nógrád állandó népességének száma 1506 fő, ebből a 0-17 évesek száma összesen 249 fő.

A gyakorlatban ebből a korosztályból kerülhet ki a veszélyeztetett és védelembe vett kiskorú gyermekek száma.

4.1.1. számú táblázat – Védelembe vett és veszélyeztetett kiskorú gyermekek száma

év	védelembe vett 18 év alattiak száma	Megszűntetett esetek száma a 18 év alatti védelembe vettek közül	veszélyeztetett kiskorú gyermekek száma
2008	0	0	4
2009	0	0	4
2010	0	0	5
2011	2	0	6
2012	0	0	11

Forrás: TeIR, KSH Tstar



Amennyiben a kiskorú gyermek testi, értelmi, érzelmi vagy erkölcsi fejlődése bármely ok folytán veszélybe kerül, a települési önkormányzat jegyzője védelembe veszi a gyermeket. Nógrádon működik Gyermekjóléti Szolgálat, mely társulási formában Nyugat-Nógrád Gyermekjóléti és Családsegítő Szolgálati Társulás keretében látja el feladatát. A családgondozó jó és szoros kapcsolatot ápol a jegyzővel, az igazgatási ügyintézővel, védőnővel, a családokkal és az oktatási intézményekkel (óvoda, iskola).

A gyermekek védelme a gyermek családban történő nevelkedésének elősegítésére, veszélyeztetettségének megelőzésére, megszüntetésére szolgál.

A fenti táblázat adataiból látható, hogy a településen annak ellenére az elmúlt öt évben duplájára nőtt a veszélyeztetett gyermekek száma, védelembe vételre csak 2011. évben került sor.

A környezet és a szakemberek odafigyelése, a jelzőrendszer azonnali, több lábon álló működésének szinten tartása, javítása elengedhetetlen. Elmondható, hogy a lakosság létszámához képest alacsony a védelembe vett gyermekek száma.

A gyermekek védelmét:

- pénzbeli és természetbeni ellátások,
- személyes gondoskodás keretébe tartozó gyermekjóléti alapellátások,
- személyes gondoskodás keretébe tartozó gyermekvédelmi szakellátások,
- gyermekvédelmi gondoskodás keretébe tartozó hatósági intézkedések,
- az ellátások, intézkedések megtételének ellenőrzése, adatok kezelése szolgálja.

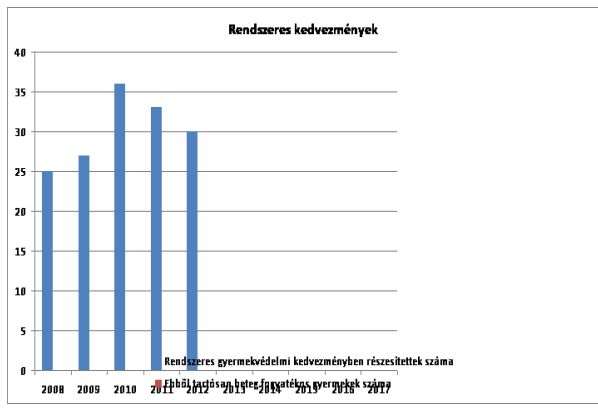
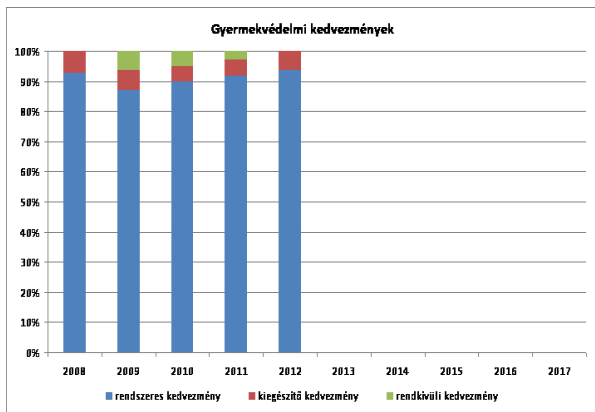
b.) a rendszeres gyermekvédelmi kedvezmény

Nógrádon az érintett 249 fős korosztályból:

4.1.2. számú táblázat – Rendszeres gyermekvédelmi kedvezményben részesítettek száma

Év	Rendszeres gyermekvédelmi kedvezményben részesítettek száma	Ebből tartósan beteg fogyatékos gyermekek száma	Kiegészítő gyermekvédelmi kedvezményben részesítettek száma	Ebből tartósan beteg fogyatékos gyermekek száma	Rendkívüli gyermekvédelmi kedvezményben részesítettek száma
2008	25	0	2	0	0
2009	27	0	2	0	2
2010	36	0	2	0	2
2011	33	0	2	0	1
2012	30	0	2	0	0

Forrás: TeIR, KSH Tstar, Önkormányzati adatok



Az adatok alapján megállapítható, hogy a 2008. évhez viszonyítva hullámzóan ugyan, de emelkedett a rendszeres gyermekvédelmi kedvezményben részesítettek száma. Ez az ellátási forma a nyugdíjminimumhoz viszonyított egy főre eső havi jövedelem összege és a vagyoni helyzet függvényében állapítható meg. A nyugdíjminimum összege 2008. évtől változatlan, ugyanakkor a családok keresetének kis mértékű emelkedése esetén is előfordulhat hogy ebből az ellátási formából kiesnek az egy főre jutó jövedelem miatt. Rendkívüli gyermekvédelmi kedvezményben akkor részesülhet a gyermeket nevelő család, ha időszakosan létfenntartási gondokkal küzd vagy létfenntartást veszélyeztető rendkívüli élethelyzetbe kerül.

c) gyermek jogán járó helyi juttatásokban részesülők száma, aránya

Településünkön nem releváns.

d) kedvezményes iskolai étkeztetésben részesülők száma, aránya

4.1.3. számú táblázat – Kedvezményes óvodai – iskolai juttatásokban részesülők száma

év	Ingyenes étkezésben résztvevők száma óvoda	Ingyenes étkezésben résztvevők száma iskola 1-8. évfolyam	50 százalékos mértékű kedvezményes étkezésre jogosultak száma 1-13. évfolyam	Ingyenes tankönyvellátásban részesülők száma	Óvodáztatási támogatásban részesülők száma	Nyári étkeztetésben részesülők száma
2008	4	12	22	52	0	8
2009	5	47	15	48	0	0
2010	6	31	14	51	0	7
2011	8	24	12	20	0	0
2012	8	23	11	57	0	0

Forrás: TeIR, KSH Tstar, Önkormányzati adatok

Ez a juttatási forma is a rendszeres gyermekvédelmi támogatások jogosultságához kötődik. A táblázat tanúsága szerint feltűnő, hogy a nyári étkeztetésben részesülő gyermekek száma 2011. és 2012. évben nulla. Ennek az az oka, hogy 2011-ben bevezetett támogatási rendszer alapján az önkormányzatok különböző mértékű támogatást kaphatnak, így a pályázati források odaítélésénél tekintettel vannak például az adott települések helyzetére, az elmaradott és munkanélküliséggel sújtott települések előnyt élvezhetnek.

Az önkormányzatok számára előírás, hogy legalább 30 százalékban helyben (40 kilométeres körzetben magyar kistermelők vagy mezőgazdasági vállalkozók által) megtermelt vagy elállított terményekből készítsék az ételt a gyerekeknek.

Továbbá előnyt jelent a pályázatot benyújtó önkormányzatok számára, ha megszervezik a gyermekek felügyeletét, illetve szabadidős programot biztosítanak és az előírtnál nagyobb arányú önerő biztosítását vállalják. Sajnos önkormányzatunk a pályázati feltételeket nem tudja teljesíteni.

e) magyar állampolgársággal nem rendelkező gyermekek száma, aránya

Nógrádon nem élnek magyar állampolgársággal nem rendelkező gyermekek, így anyanyelvüknek és kulturális helyzetüknek megfelelő pedagógiai programra sincs szükség.

4.2 Szegregált, telepszerű lakókörnyezetben élő gyermekek helyzete, esélyegyenlősége

A településen nem él szegregált, telepszerű lakókörnyezetben gyermek

4.3 A hátrányos, illetve halmozottan hátrányos helyzetű, valamint fogyatékossgal élő gyermekek szolgáltatásokhoz való hozzáférése

Az egészségügyi alapellátás, a szociális, gyermekjóléti és gyermekvédelmi szolgáltatások és ellátások a helyi önkormányzatok feladata. Egészségügyi ellátás: az egészségügyről szóló 1997. évi CLIV. törvény adja, amely előírja, hogy a települési önkormányzat az egészségügyi alapellátás körébe gondoskodik:

- a háziorvosi, házi gyermekorvosi ellátásról,
- a fogorvosi alapellátásról,
- az alapellátáshoz kapcsolódó ügyeleti ellátásról,
- a védőnői ellátásról,
- az iskola-egészségügyi ellátásról.

5. védőnői ellátás jellemzői

4.3.1. számú táblázat – Védőnői álláshelyek száma

év	védőnői álláshelyek száma	Egy védőnőre jutó gyermekek száma
2008	1	65
2009	1	67
2010	1	61
2011	1	63
2012	1	n.a.

Forrás: TeIR, KSH Tstar, önkormányzati adatgyűjtés

A védőnő az orvosi rendelő épületében kialakított védőnői szobában látja el a kisbabákat, tanácsaival segíti a kismamákat és anyukákat. Továbbá otthonukban is felkeresi a családokat, figyelemmel kísérve a gyermekek egészségi állapotát, körülményeit. A védőnő két települést lát el Nógrádot és Berkenyét. A védőnői feladatellátás körébe 0-6 éves korosztályig folyik területi gondozás. Az általános iskolás gyermekek körében is ellátja az iskolai gondozást.

b) gyermekorvosi ellátás jellemzői

A házi gyermekorvosi teendőket a diósjenői gyermekek részére szervezett, gyermekorvosi szolgálat látja el. Az önkormányzat házi gyermekorvosi praxist nem működtet.

c) 0-7 éves korúak speciális (egészségügyi-szociális-oktatási) ellátási igényeire (pl. korai fejlesztésre, rehabilitációra) vonatkozó adatok

Nincs helyi nyilvántartás a 0-7 éves korúak speciális igényeire vonatkozóan, a védőnő tájékoztatása szerint nincs speciális ellátási igényű gyermek.

d) gyermekjóléti alapellátás

Nógrádon működik Gyermekjóléti Szolgálat, annak képviselője jó és szoros kapcsolatot ápol a jegyzővel, az igazgatási ügyintézővel, védőnővel, családokkal és az oktatási intézményekkel (óvoda, iskola).

e) gyermekvédelem

Amennyiben a kiskorú gyermek testi, értelmi, érzelmi vagy erkölcsi fejlődése bármely ok folytán veszélybe kerül, a települési önkormányzat jegyzője védelembe veszi a gyermeket.

f) krízishelyzetben igénybe vehető szolgáltatások

A rendszeres gyermekvédelmi kedvezményen, rendkívüli gyermekvédelmi támogatáson túl a hátrányos és halmozottan hátrányos gyermekek gyermekétkeztetéshez történő hozzáférése biztosított, bár nem minden érintett él ezzel a lehetőséggel. Egy családot jellemez, hogy milyen feladatok megoldása köré szerveződik éppen a család élete. A család folyamatosan megújítja önmagát, hiszen olyan változások, fontos események történnek vele, amelyek megváltoztatják, alakítják a családban lévő kapcsolatokat, érzelmi viszonyokat, más szóval normakrizist. Igazi krízis akkor keletkezik, ha a család nem tudja funkcióit rugalmasan működtetni, nem tud változni, és nem tudja a szerepek által meg kívánt újfajta helyzetet jól kezelni.

Településünkön amennyiben fent említett krízishelyzet alakul ki az érintettek igénybe vehetik a Megyei Gyermekvédelmi Központ (3100 Salgótarján, Ruhagyári út 9) intézményeinek, telephelyeinek szolgáltatásait. A központ jelenleg tíz lakásotthonban és a gyermekvédelmi szakszolgálat két területi irodájában biztosítja az ideiglenes hatállyal elhelyezett, az átmeneti tartós nevelésbe vett gyermekek teljes körű ellátását, valamint befogadja az átmeneti gondozást igénylő gyermekeket, helyzetük rendezése érdekében kezdeményezi a szükséges intézkedéseket.

g) egészségfejlesztési, sport-, szabadidős és szünidős programokhoz való hozzáférés

Egészségfejlesztési, sport-, szabadidős és szünidős programokhoz való hozzáférés a helyi lehetőségekhez mérten biztosított. A településen az Általános Iskola épületében van sportcsarnok, az iskola épülete mellett található az önkormányzat és a Sportegyesület összefogásával szépen karbantartott futballpálya, melyen az iskolai tornaórák megtarthatóak. Az óvodában van külön tornaszoba az óvodai testnevelés a abban folyik. Úszásoktatásra – felmerülő igények függvényében - a gyerekek a váci uszodába járnak.

A szabadidős és szünidős programokon a település minden gyermeke – érdeklődési körének megfelelően – részt vehet a Civil Szervezetek Házában megszervezésre kerülő foglalkozásokon. Ilyen pl: a néptánc, agyagozás, csuhéfonás, gyöngyfűzés, társasjátékozás, stb.

h) gyermekétkeztetés (intézményi, hétvégi, szünidei) ingyenes tankönyv

Az intézményi gyermekétkeztetést az önkormányzat a Napköziotthonos Óvoda épületében saját konyhával oldja meg. A konyha nyújt ellátást az óvodai, iskolai napközis, szociális étkeztetést igénylők számára. Hétvégén a konyha nem üzemel, a szünidei (nyári) szervezett gyermekétkeztetés nincs.

Ingyenes tankönyvellátást a rendszeres gyermekvédelmi kedvezményben részesülő gyermekek kapnak.

4.1.3. számú táblázat – Kedvezményes óvodai - iskolai juttatásokban részesülők száma

év	Ingyenes étkezésben résztvevők száma óvoda	Ingyenes étkezésben résztvevők száma iskola 1-8. évfolyam	50 százalékos mértékű kedvezményes étkezésre jogosultak száma 1-13. évfolyam	Ingyenes tankönyv-ellátásban részesülők száma	Óvodáztatási támogatásban részesülők száma	Nyári étkeztetésben részesülők száma
2008	4	12	22	52	0	8
2009	5	47	15	48	0	0
2010	6	31	14	51	0	7
2011	8	24	12	20	0	0
2012	8	23	11	57	0	0

Forrás: TeIR, KSH Tstar, Önkormányzati adatok

Családi napközi településünkön nem működik.

i) hátrányos megkülönböztetés, az egyenlő bánásmód követelményének megsértése a szolgáltatások nyújtásakor járási, önkormányzati adat, civil érdekképviselők észrevételei

Településünk esetében nem releváns

j) pozitív diszkrimináció (hátránykompenzáló juttatások, szolgáltatások) az ellátórendszerek keretein belül

Nyugat-Nógrád Gyermekjóléti és Családsegítő Szolgálat által EU-s élelmiszer-csomag osztása a rendszeres gyermekvédelmi támogatásban részesülő gyermekek között.

4.4 A kiemelt figyelmet igénylő gyermekek/tanulók, valamint fogyatékossgal élő gyerekek közoktatási lehetőségei és esélyegyenlősége

a) a hátrányos, illetve halmozottan hátrányos helyzetű, valamint sajátos nevelési igényű és beilleszkedési, tanulási, magatartási nehézséggel küzdő gyermekek/tanulók óvodai, iskolai ellátása

A településen egy általános iskola működik, melyben egyaránt tanulhat különleges bánásmódot igénylő gyermek, sajátos nevelési igényű gyermek, beilleszkedési, tanulási nehézséggel küzdő gyermek éppúgy, mint a kiemelten tehetséges gyermek. Az iskolai oktatásban nem tapasztalható sem hátrányos megkülönböztetés, sem szegregáció.

A Gyermekvédelmi törvény VIII. fejezete 67/A. § (1) bekezdése a rendszeres gyermekvédelmi kedvezményre jogosult gyermek és nagykorúvá vált gyermek hátrányos helyzetét szülője, családbafogadó gyámja alacsony iskolai végzettségéhez, munkanélküliségéhez, lakóköznyezetéhez köti.

A Köznevelés Információs Rendszere (KIR) szerint 2012. októberében 2 fő hátrányos helyzetű óvadás, valamint 31 fő hátrányos helyzetű általános iskolás, míg 2013. januárjában 9 fő hátrányos helyzetű óvadás, valamint 13 fő hátrányos helyzetű általános iskolás volt Nógrádban. Az adatokból kitűnik, hogy míg az általános iskolások körében a hátrányos helyzetűek száma lényegesen csökkent, addig az óvodásoké sokszorosára nőtt.

b) a közneveléshez kapcsolódó kiegészítő szolgáltatások (pl. iskolára/ óvodára jutó gyógypedagógusok, iskolapszichológusok száma stb)

A közneveléshez kapcsolódó kiegészítő szolgáltatások teljesítése érdekében gyógytestnevelő heti 2x1 órában, logopédus szintén heti 2x1 órában foglalkozik a rászoruló gyermekekkel.

c) hátrányos megkülönböztetés és jogellenes elkülönítés az oktatás, képzés területén, az intézmények között és az egyes intézményeken belüli szegregáció

Településünkön nem releváns.

d) az intézmények között a tanulók iskolai eredményességében, az oktatás hatékonyságában mutatkozó eltérések

Településünkön nem releváns.

e) pozitív diszkrimináció (hátránykompenzáló juttatások, szolgáltatások)

A Nyugat- Nógrád Gyermekjóléti és Családsegítő Szolgálat EU-s élelmiszer csomagot ad a rendszeres gyermekvédelmi kedvezményben részesülő gyermekek családjai számára.

4.5 Következtetések: problémák beazonosítása, fejlesztési lehetőségek meghatározása.

A gyerekek helyzete, esélyegyenlősége vizsgálata során településünkön	
beazonosított problémák	fejlesztési lehetőségek
Veszélyeztetett kiskorú gyermekek száma növekszik.	Veszélyeztetettség okának pontos feltárása és annak megfelelően az ellátórendszer fejlesztése
Nyári szünet alatt felügyelet nélküli gyermekek.	Szünidei programok szervezésére pályázat, nyári tábor szervezésére, nyári táboroztatásra alkalmas épület kialakítására pályázat, Kézműves foglalkozások, szakkörök megszervezése
Gyermek jogán járó helyi juttatások hiánya.	Önkormányzati lehetőségek, pályázati lehetőségek feltérképezése, pl. beiskolázási támogatás, babakelengye program

5. A nők helyzete, esélyegyenlősége

5.1 A nők gazdasági szerepe és esélyegyenlősége

A nők esélyegyenlőségének jogi alapvetései, miszerint

- a nők és férfiak egyenjogúak, egyenlő jogok illetik meg őket minden polgári, politikai, gazdasági, szociális, kulturális jog tekintetében,
- a nőket a férfikkal egyenlő bánásmód illeti meg a munkavállalás, szakképzés, előmeneteli lehetőségek, valamint a munkafeltételek terén
- szociális biztonság területén,

A munkaviszonnyal, a munka díjazásával kapcsolatban érvényesülnie kell az egyenlő bánásmódnak. A nők tekintetében figyelemmel kell lenni a védett tulajdonságokra: nem, családi állapot, anyaság, és terhesség tekintetében.

5. foglalkoztatás és munkanélküliség a nők körében

5.1.1. számú táblázat – Foglalkoztatás és munkanélküliség a nők körében

év	Munkavállalási korúak száma		Foglalkoztatottak		Munkanélküliek	
	férfiak	nők	férfiak	nők	férfiak	nők
2008	498	587	358	265	27	22
2009	496	505	351	258	38	22
2010	494	588	327	212	33	23
2011	483	573	331	237	25	19
2012	473	524	n.a.	n.a.	34	31

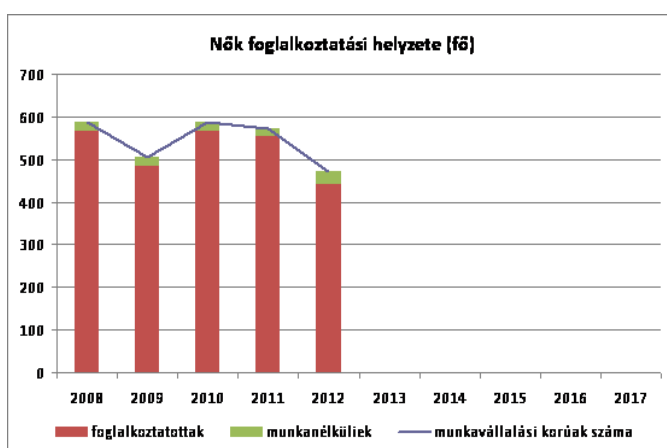
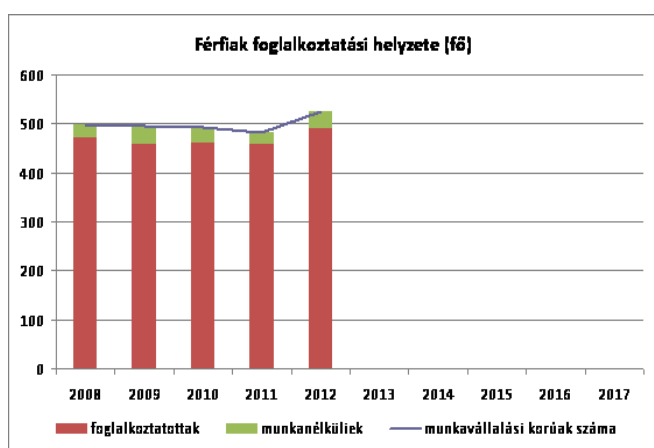
Forrás: Telr és helyi adatgyűjtés

A táblázat adatai arról adnak tájékoztatást, hogy milyen arányban érinti a nemeket a munkanélküliség. A munkanélküliek körében a nők szívesebben vesznek részt foglalkoztatást segítő és képzési programokban. Az alacsony iskolai végzettségű nők elhelyezkedési esélyei nehezebbek, mint a férfiaké. Ez talán a fizikai állóképességnek tudható be.

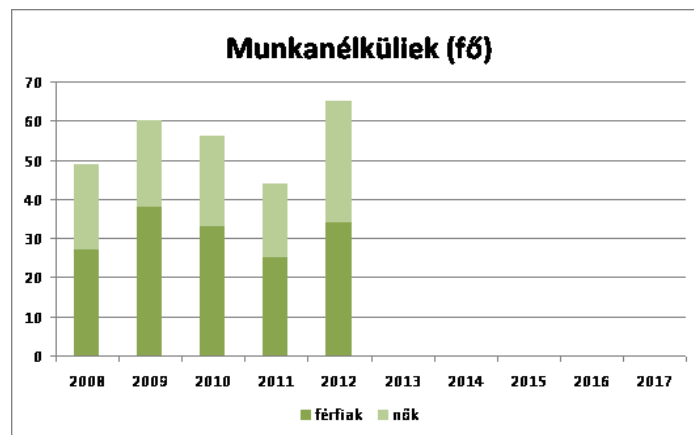
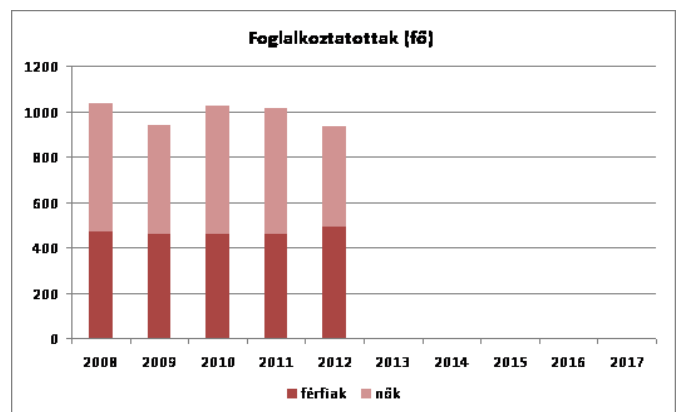
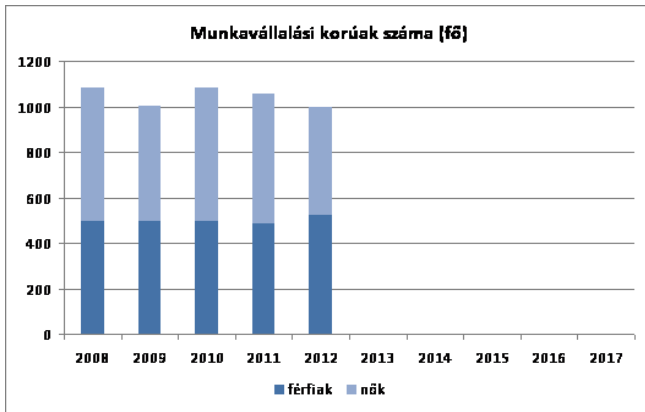
„A nők személyes és szakmai kiteljesedésének útját állja az a sztereotípa és gyakorlat, miszerint a háztartás és a gyermeknevelés elsődlegesen a nők feladata.

A gyermekek számának növekedése a nőket megbízhatatlan, míg a férfiakat megbízható munkaerőnek tünteti fel a munkaadók szemében, mivel a nők feladatának tartják a gyermeknevelést, s ezért csak „másodlagos” munkaerőnek tartja őket a munkaerő-piac, s gyakran ezeket a sztereotípiákat a nők is elfogadják.”¹¹

Nők számára helyben csak az Önkormányzat tud munkát biztosítani közfoglalkoztatás keretében.



¹¹ Nők és Férfiak Társadalmi Esélyegyenlőségét Elősegítő Nemzeti Stratégia



3.2.1. számú táblázat – Nyilvántartott álláskeresők száma és aránya, 15-64 évesek száma

év	15-64 év közötti lakónépesség (fő)			nyilvántartott álláskeresők száma (fő)					
	nő	férfi	összesen	nő		férfi		összesen	
	fő	fő	Fő	fő	%	fő	%	fő	%
2008	498	587	1085	22	4,4%	27	4,6%	49	4,5%
2009	496	505	1001	22	4,4%	38	7,5%	60	6,0%
2010	494	588	1082	23	4,7%	33	5,6%	56	5,2%
2011	483	573	1056	19	3,9%	25	4,4%	44	4,2%
2012	n.a.	n.a.	n.a.	31	n.a.	34	n.a.	65	n.a.

Forrás: TeIR, Nemzeti Munkaügyi Hivatal

A nyilvántartott álláskeresők számában a nők kisebb százalékot képviselnek, mint a férfiak, ugyanakkor a 180 napnál régebben munkanélküli regisztráltak számában a nők nagyobb hányadot képviselnek mint a férfiak.

3.2.3. számú tábla – A munkanélküliek és a 180 napnál régebben munkanélküliek száma és aránya

év	nyilvántartott/registrált munkanélküli			180 napnál régebben regisztrált munkanélküli					
	Fő			fő			%		
	nő	férfi	Összesen	nő	férfi	összesen	Nő	férfi	összesen
2008	22	27	49	7	15	22	31,8%	55,6%	44,9%
2009	22	38	60	14	23	37	63,6%	60,5%	61,7%
2010	23	33	56	10	13	23	43,5%	39,4%	41,1%
2011	19	25	44	12	11	23	63,2%	44,0%	52,3%
2012	31	34	65	n.a.	n.a.	n.a.	n.a.	n.a.	n.a.

Forrás: TeIR, Nemzeti Munkaügyi Hivatal

3.2.4. számú táblázat – Pályakezdő álláskeresők száma és a 18-29 éves népesség száma

év	18-29 évesek száma			Nyilvántartott pályakezdő álláskeresők száma					
	nő	férfi	összesen	nő		Férfi		összesen	
	fő	fő	fő	fő	%	fő	%	fő	%
2008	93	134	227	1	1,1%	1	0,7%	2	0,9%
2009	98	146	244	1	1,0%	3	2,1%	4	1,6%
2010	94	135	229	1	1,1%	5	3,7%	6	2,6%
2011	90	129	219	1	1,1%	1	0,8%	2	0,9%

Forrás: TeIR, Nemzeti Munkaügyi Hivatal

b) nők részvétele foglalkoztatást segítő és képzési programokban

Településünkön foglalkoztatást segítő és képzési programok nem érhetőek el.

c) alacsony iskolai végzettségű nők elhelyezkedési lehetőségei

Nem áll rendelkezésünkre adat arról, hogy a munkanélküli nők milyen iskolai végzettséggel rendelkeznek.

d) hátrányos megkülönböztetés a foglalkoztatás területén (pl. bérkülönbség)

Nem releváns településünkön.

5.2 A munkaerő-piaci és családi feladatok összeegyeztetését segítő szolgáltatások (pl. bölcsődei, családi napközi, óvodai férőhelyek, férőhelyhiány; közintézményekben rugalmas munkaidő, családbarát munkahelyi megoldások stb.)

A településen bölcsőde nincs, napközi otthonos óvoda működik. Az óvodai férőhelyek száma 50. Az óvodába beíratott gyermekek száma 37 fő. A számokból kitűnik, hogy a csoportlétszám alacsonyabb a törvényben megengedettnél. Csoport fejlesztésre nincs szükség, a jelenlegi épület megfelelő a létszám és a jogszabályban előírt m² tekintetében. A nők elhelyezkedése szempontjából fontos tényező, hogy a gyermekek napközbeni ellátása megoldott legyen. Van arról is információ, hogy GYES után az anya, mivel távolabbi helyen talált állást magának, gyermekét is a munkahelye szerinti település óvodájába íratta. A községben családbarát munkahelyi megoldásra, rugalmas munkaidőkezdésre azért nincs példa, mert munkahely sincs.

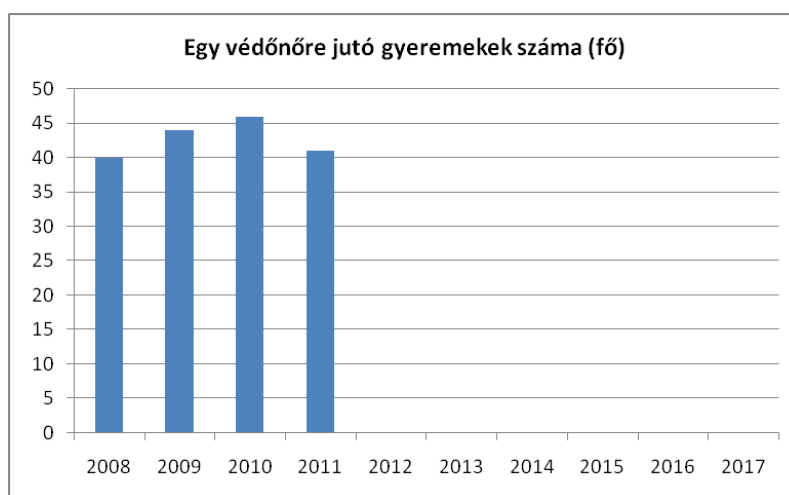
5.3 Családtervezés, anya- és gyermekgondozás területe

A védőnői hálózat hatékony működése a gyermek és az anya védelmét szolgálja. A családtervezéssel, gyermekvállalással kapcsolatos ismeretek átadása megfelelő. A védőnői hálózat hatékony működése a gyermek és az anya védelmét szolgálja. A családtervezéssel, gyermekvállalással kapcsolatos ismeretek átadása megfelelő.

5.3. számú táblázat – Családtervezés, anya- és gyermekgondozás területe

év	védőnők száma	0-3 év közötti gyermekek száma	átlagos gyermekszám védőnőnként
2008	1	40	40
2009	1	44	44
2010	1	46	46
2011	1	41	41

Forrás: TeIR és helyi adatgyűjtés



5.4 A nőket érő erőszak, családon belüli erőszak

„A nők elleni erőszak különféle formái közül eddig csupán a családon belüli erőszak, valamint a nemi erőszak kérdéskörével kapcsolatban készültek felmérések. A családon belüli erőszakról és a nők elleni erőszak egyes egyéb formáiról (pl. a prostitúcióról, illetve átfogó országos felmérés a büntetőeljárásban alkalmazható távoltartás első két éves alkalmazásáról) a szakértői kutatásokon kívül civil szervezetek is készítettek kutatásokat, felméréseket. Ezzel együtt elmondható, hogy a nők elleni erőszak minden formájával kapcsolatban összefoglaló felmérés Magyarországon még nem készült, annak ellenére, hogy az ENYÜBS statisztikák alapján az adatok nyilvánosak.

Mind a külföldi, mind a magyar adatok azt mutatják, hogy minden ötödik nő él vagy élt valaha olyan kapcsolatban, ahol partnere rendszeresen testileg bántalmazta őt. Ezek az adatok kizárólag a fizikai erőszakot elszenvedőket foglalják magukban, de tudjuk, hogy a folyamatos lelki erőszakban élő nők száma ennél jóval magasabb. Magyarországon a rendőrség statisztikája szerint, a családon belüli erőszak hetente legalább egy nő és havonta legalább egy gyerek életét követeli. Összesen évente 200 körül van a családon belüli erőszak körében meghalt emberek száma. A nők és gyerekek ellen elkövetett erőszak azonban az esetek nagy részében nem jelent emberölést. Az áldozatok által inkább „választott” öngyilkosság, az

életveszélyes testi sérülések, a kiesett munkanapok, a gyógyszeres és pszichiátriai kezelések és a lelki sérülések évente nők és gyerekeik százezreinek életét teszik tönkre.”¹²

A Családsegítő Szolgálathoz fordulhat, akit ilyen jellegű atrocitás ér, továbbá rendőrségi feljelentést lehet tenni.

5.5 Krízishelyzetben igénybe vehető szolgáltatások (pl. anyaotthon, családok átmeneti otthona)

A településen anyaotthon, családok átmeneti otthona nem működik.

Az *Országos Kríziskezelő és Információs Telefonszolgálat* (a továbbiakban: OKIT) 2005. április 1-jétől működik, országos lefedettséggel, és a nap 24 órájában ingyenesen elérhető. Az OKIT elsődleges feladata a telefonon segítséget kérő áldozatok krízisközpontokba és a titkos menedékházba való irányítása.

Szükség esetén a *Reménysugár Otthon* (2660 Balassagyarmat, Szontág Pál u. 44.) a kizárólag Nógrád megyéből érkező 0-6 éves gyermekkel rászorulókat.

A *Menedék Családok Átmeneti Otthona* (3100 Salgótarján, Bóna Kovács Károly út 4.) 1992 óta nyújt átmeneti elhelyezést az ország bármely részéről érkező halmozottan hátrányos helyzetű családoknak, anyáknak, apáknak és gyermekeiknek, akik szociális, pszichés és egyéb okból krízishelyzetbe kerültek.

5.6 A nők szerepe a helyi közéletben

5.6. számú táblázat – A nők szerepe a helyi közéletben

év	Képviselőtestület tagja	
	Férfi	Nő
2008	7	3
2009	7	3
2010	5	2
2011	5	2
2012	5	2

Forrás: Helyi adatgyűjtés

Az azonos jogok érvényesítéséhez elengedhetetlen a képviselet. A nők részvételére nemcsak a női nem reprezentálása miatt van szükség a politikában, azaz a közügyekről való döntési mechanizmusban, hanem mert ez szolgálja leginkább a közös érdeket. A fenti táblázatból láthatjuk, hogy községünkben 1/3 arányban vesznek részt a nők a községünk irányításában.

A hivatalban, illetve oktatási területen a nők száma felülreprezentált.

5.7 A nőket helyi szinten fokozottan érintő társadalmi problémák és felszámolásukra irányuló kezdeményezések

A nőket helyi szinten fokozottan érintő társadalmi problémák nem jellemzőek, intézkedést nem igényelnek.

¹² Nők és Férfiak Társadalmi Esélyegyenlőségét Elősegítő Nemzeti Stratégia

5.8 Következtetések: problémák beazonosítása, fejlesztési lehetőségek meghatározása.

A nők helyzete, esélyegyenlősége vizsgálata során településünkön	
beazonosított problémák	fejlesztési lehetőségek
Gyermekeit egyedül nevelő, vagy több gyermeket nevelő családanyák esetében az elszegényedés kockázata magas.	Igényfelmérés, majd tájékoztatás az igénybe vehető támogatási formákról, életmódbeli tanácsadás a családsegítő szolgálat, védőnő segítségének igénybe vétele az érintett családanyák esetében.
Nincs bölcsőde a településen.	Bölcsőde kialakítására vonatkozó igény felmérése, pályázati lehetőségek figyelemmel kísérése

6. Az idősek helyzete, esélyegyenlősége

6.1 Az időskorú népesség főbb jellemzői (pl. száma, aránya, jövedelmi helyzete, demográfiai trendek stb.)

A település öregedési indexe mutatja, hogy sajnos településünk előregedő. Az esélyegyenlőség szempontjából azt a következtetést vonhatjuk le, hogy az idősek fokozott ellátására, segítésére van és lesz szükség a jövőben.

2. számú táblázat - Állandó népesség

	fő			%	
	nők	férfiak	összesen	nők	férfiak
Nő	747	759	1506	50%	50%
0-2 évesek			30		
0-14 éves	92	82	174	53%	47%
15-17 éves	23	22	45	51%	49%
18-59 éves	331	497	828	40%	60%
60-64 éves	66	54	120	55%	45%
65 év feletti	172	104	276	62%	38%

Forrás: TeIR, KSH-TSTAR

3. számú táblázat - Öregedési index

	65 év feletti állandó lakosok száma (fő)	0-14 éves korú állandó lakosok száma (fő)	Öregedési index (%)
2001		207	0,0%
2008	277	180	153,9%
2009	281	177	158,8%
2010	278	171	162,6%
2011	276	174	158,6%

Forrás: TeIR, KSH-TSTAR

5. számú táblázat- Természetes szaporodás

	élve születések száma	halálozások száma	természetes szaporodás (fő)
2008	11	22	-11
2009	7	21	-14
2010	10	17	-7
2011	9	20	-11

Forrás: TeIR, KSH-TSTAR

6.1.1. számú táblázat – Nyugdíjban, nyugdíjszerű ellátásban részesülők száma nemek szerint

év	nyugdíjban, nyugdíjszerű ellátásban részesülő férfiak száma	nyugdíjban, nyugdíjszerű ellátásban részesülő nők száma	összes nyugdíjas
2008	209	300	509
2009	205	298	503
2010	199	289	488
2011	199	291	490

Forrás: TeIR, KSH-TSTAR

A társadalombiztosítási nyugellátásról szóló 1997. évi LXXI. törvény értelmében a kötelező társadalombiztosítási nyugdíjrendszer

- saját jogú nyugdíj
 - öregségi nyugdíj
 - rehabilitációs járadék
- hozzátartozói nyugdíj
 - özvegyi nyugdíj
 - baleseti hozzátartozói nyugellátás
 - özvegyi járadék

A szociális törvény értelmében az időskorúak járadéka azon idős személyek részére biztosított ellátás, akik szolgálati idő hiányában a nyugdíjkorhatáruk után saját jogú nyugellátásra nem jogosultak. Településünkön ilyen jellegű ellátást igénybevételeire rászoruló idős személy nincs.

6.2 Idősek munkaerő-piaci helyzete

a) idősek, nyugdíjasok foglalkoztatottsága

Az idős korosztály (jellemzően az 55 év felettek) foglalkoztatási mutatói a településen nagyon alacsonyak. Annak a személynek, aki ebben a korban munkanélkülivé vált, az elhelyezkedési esélye csekély, sokkal kiszolgáltatottabb a munkaerő-piacon. Ebben az esetben látványos a diszkrimináció, hiszen nem csak az elhelyezkedési esélye rosszabb, a létszámleépítés is hamarabb eléri e korosztályt. A településen a regisztrált munkanélküliek száma 2012. évben 65 fő, ebből 22 fő 50 év feletti. Sajnos az elmúlt évekhez képest ez a szám duplájára nőtt.

Az sem jellemző, hogy a lakosság köréből többen éljenek a nyugdíj melletti/helyetti munkavégzés lehetőségével.

A település elöregedő, az idős, nyugdíjas emberek a vidéki életmóddal járó többletterhelés miatt örülnek, ha a ház körüli teendőket el tudják látni. Mindenki kertes házában lakik, ahol akad munka bőven.

b) tevékeny idősor (pl. élethosszig tartó tanulás, idősorok, nyugdíjasok foglalkoztatásának lehetőségei a közigazgatásokban, foglalkoztatásukat támogató egyéb programok a településen)

A településen nincs munkahely a fiatalok számára sem, így a nyugdíjasok foglalkoztatására sincs lehetőség. A tevékeny idősor, pl. élethosszig tartó tanulás sem jellemző.

c) hátrányos megkülönböztetés a foglalkoztatás területén

Településünkön nem releváns.

6.3 A közszolgáltatásokhoz, közösségi közlekedéshez, információhoz és a közösségi élet gyakorlásához való hozzáférés

a) az idősorok egészségügyi és szociális szolgáltatásokhoz való hozzáférése

Önkormányzatunk az egészségügyi alapellátás körébe gondoskodik:

a háziiorvosi, házi gyermekorvosi ellátásról,
a fogorvosi alapellátásról,
az alapellátáshoz kapcsolódó ügyeleti ellátásról,
a védőnői ellátásról,
az iskola-egészségügyi ellátásról.

A települési önkormányzat képviselő testülete, a település lakosságszámára tekintettel felnőttek részére egy egészségügyi alapellátási körzetet alakított ki. A szakorvosi ellátást igénylő betegeket a házi orvos a váci illetve rétsági és balassagyarmati szakorvosi rendelőintézetbe utalja. Az idős, mozgásukban korlátozott, illetve önálló közlekedésre képtelen személyek számára, szükség szerint betegszállító igényelhető.

Rétság Kistérségi Többcélú Társulás abból a célból jött létre, hogy a kistérség lakossága az önkormányzati közszolgáltatásokhoz minél teljesebb körben jusson hozzá, és az Önkormányzatok ezen megállapodás keretében történő együttműködéssel minél teljesebb, forrásaik célszerű és optimális felhasználásával biztosítsák a mind magasabb szintű ellátást, közszolgáltatást és a településfejlesztést.

Az önkormányzat kötelező feladatoként biztosítja a rászoruló, településen élő idősorok számára a szociális alapszolgáltatásokat.

- szociális alapszolgáltatás:
 - étkeztetés
 - házi segítségnyújtás / jelzőrendszeres segítségnyújtás

Az egészségi állapotuk vagy idős koruk miatt szociális vagy mentális támogatásra szoruló szívesen veszik az önkormányzat megkeresését és veszik igénybe a szolgáltatásokat saját otthonukban. Nappali ellátásra nincs lehetőség, erre igény sem mutatkozik, az idősebb és betegesebb személyek szívesebben maradnak otthon. A falu elöregedő, így egyre nagyobb igény mutatkozik a szociális ellátásra. A szociális étkeztetés is népszerű. Az idősorok választhatnak, hogy helyben fogyasztással vagy elvitellel kérik az ebédet. Az érintettek zöme tájékozott a szociális szolgáltatások igénybevétele tekintetében.

b) kulturális, közművelődési szolgáltatásokhoz való hozzáférés

A településen aktív nyugdíjas élet folyik, melynek mozgatója a Nógrádi Napraforgó Hagyományőrző és Szociális Egyesület, valamint a Nógrád Község Hagyományőrző Klubja ahol a tagok havonta több alkalommal összegyűlnek. Jó kapcsolatot ápolnak más települések klubjaival. Munkájukra mindig lehet számítani a településen megszervezésre kerülő rendezvények bonyolításában, vendéglátásban. Rendszeresen szerveznek az ország különböző pontjaira kirándulásokat, amelyen a fiatalabb korosztály képviselői is részt vehetnek. Továbbá van kórusuk is, melynek tagjai között idősorok és fiatalok egyaránt vannak. Rendszeres próbákat tartanak, folyamatosan fellépnek községünk rendezvényein.

c) idősök informatikai jártassága

A település időseire nem jellemző az informatikai jártasság, illetve adattal nem rendelkezünk ez irányú ismereteik tekintetében.

„A különböző idős emberek társadalmi integrációját, társadalmi részvételét pozitívan befolyásolja a számítástechnikai eszközök, illetve az Internet ismerete illetve használata.....

Globális méretekben tekintve, jelenleg három nagy, sok embert érintő változás zajlik: a népesség növekedése, az életkor meghosszabbodása és az információs robbanás.

A gazdaságilag fejlett országokban nem csak az életkor meghosszabbodása, hanem a társadalom idősödése is jellemző. 2025-re a lakosság 25%-a 60 éves, vagy annál idősebb lesz, ezen belül Európában a következő negyven évben ez az arány 21%-ról, 33%-ra emelkedik.

Magyarországon a legtöbb embert érintő változás jelenleg és a közeljövőben, az időskorú emberek számának és arányának növekedése: 1998-ban 2 millió, (tehát a lakosság 20%-a) 60 évnél idősebb ember élt és a lakosság 10 %-a volt 70 év feletti.

Az adatok azt mutatják, hogy ez a korosztály gyakorlatilag kimaradt eddig a számítógép és az Internet világának megismeréséből, az információs társadalomba való bekapcsolódásból:

„A 14-17 éves korcsoportban már tízből kilencen használják a világhálót, míg a 18-29 éveseknek már csak mintegy a fele. Az idősebb korcsoportok felé haladva az Internet használóinak aránya fokozatosan csökken, a 60 év feletti csoportjában, pedig már csupán 2 százalék.”¹³

Településünkön jelenleg nem érhető el az idősök részére informatikai képzés.

6.4 Az időseket, az életkorral járó sajátos igények kielégítését célzó programok a településen

Minden évben megtartásra kerül az Idősek Napja, bár községünkben ennek időpontja advent időszakára esik, azon belül is a karácsonyt megelőző hétre. Ilyenkor nemcsak ünnepi műsorral, hanem szerény csomaggal és vendéglátással is kedveskedünk falunk idős lakói számára. A rászoruló idős korú lakóink igénybe vehetik a házi segítségnyújtást és a jelzőrendszeres segítségnyújtást is.

6.5 Következtetések: problémák beazonosítása, fejlesztési lehetőségek meghatározása.

Az idősök helyzete, esélyegyenlősége vizsgálata során településünkön	
beazonosított problémák	fejlesztési lehetőségek
Nincs nappali ellátás az időskorúak számára.	Igényfelmérés és pályázati lehetőség a nappali ellátásra vonatkozóan.
Tevékeny időskor hiánya.	Igényfelmérés a családsegítő szolgálat révén, Informatikai képzés pályázat révén nyugdíjasok részére
Körülményes a szakrendelésre való eljutás.	Pályázatok figyelése falubuszra.

¹³ Informatika az idős emberek szolgálatában. „Társadalmi befogadás” témakörben meghirdetett kutatás zárótanulmánya

7. A fogyatékkal élők helyzete, esélyegyenlősége

Fogyatékos személy az, aki érzékszervi – így különösen látás, hallásszervi, mozgásszervi, értelmi képességeit jelentős mértékben vagy egyáltalán nem birtokolja, illetőleg a kommunikációjában számottevően korlátozott, és ez számára tartós hátrányt jelent a társadalmi életben való aktív részvétel során.

A Fogyatékosokkal élő személyek jogairól szóló egyezmény és az ahhoz kapcsolódó Fakultatív Jegyzőkönyv kihirdetéséről szóló 2007. évi XCII. Törvény 1. cikk szerint fogyatékos személy minden olyan személy, aki hosszan tartó fizikai, értelmi, mentális vagy érzékszervi károsodással él, amely számos egyéb akadállyal együtt korlátozhatja az adott személy teljes, hatékony és másokkal egyenlő társadalmi szerepvállalását.

7.1 A településen fogyatékosokkal élő személyek főbb jellemzői, sajátos problémái

a) fogyatékkal élők foglalkoztatásának lehetőségei, foglalkoztatottsága (pl. védett foglalkoztatás, közfoglalkoztatás)

Fogyatékkal élő lakótársaink foglalkoztatására a településen nincs mód, de nem a hátrányos megkülönböztetés miatt, hanem mert szervezett-munkahelyi foglalkoztatásra létszám sem tevődne össze.

b) hátrányos megkülönböztetés a foglalkoztatás területén

Településünk esetében nem releváns.

c) önálló életvitelt támogató helyi intézmények, szolgáltatások, programok

A településen nincs fogyatékosok nappali ellátását végző lakóotthon, gondozóház.

7.2 Fogyatékkal élő személyek pénzbeli és természetbeni ellátása, kedvezményei

Önkormányzatunknak a fogyatékkal élő személyek pontos számáról sajnos nincs nyilvántartása. Akik mégis felkeresik önkormányzatunkat megfelelő információhoz jutnak a jogszabály szerint járó pénzbeli és természetbeni ellátásokról.

Fogyatékosok pénzbeli ellátási formái:

- fogyatékosági támogatás,
- rokkantsági járadék,
- parkolási igazolvány

Alapellátásként amennyiben ennek szükségét érzik biztosítható

- szociális alapszolgáltatás,
- étkeztetés,
- házi segítségnyújtás,
- családsegítés

Ápolást, gondozást nyújtó intézmény, fogyatékos személyek otthona, rehabilitációs intézmények, fogyatékos személyek gondozóháza, lakóotthon a településen nincs.

7.1.1 számú táblázat - Megváltozott munkaképességű személyek szociális ellátásaiban részesülők száma

év	megváltozott munkaképességű személyek ellátásaiban részesülők száma	egészségkárosodott személyek szociális ellátásaiban részesülők száma
2008	17	1
2009	16	1
2010	15	1
2011	48	1

Forrás: TeIR, KSH Tstar

7.3 A közszolgáltatásokhoz, közösségi közlekedéshez, információhoz és a közösségi élet gyakorlásához való hozzáférés lehetőségei, akadálymentesítés

a) települési önkormányzati tulajdonban lévő középületek akadálymentesítettsége

A fogyatékos személynek joga van a számára akadálymentes, érzékelhető és biztonságos épített környezetre. Az önkormányzat tulajdonában lévő, intézmények, egészségügyi és kulturális létesítmények akadálymentesítettek. Sajnos hivatali épületünk és a gyógyszertár még nem akadálymentesített.

b) közszolgáltatásokhoz, kulturális és sportprogramokhoz való hozzáférés lehetőségei, fizikai, információs és kommunikációs akadálymentesítettség, lakóépületek, szolgáltató épületek akadálymentesítettsége

A fogyatékos személy számára a művelődési, kulturális, sport- és más közösségi célú létesítmények látogatása biztosított. Parkolás nem okoz gondot, a mozgáskorlátozottak részére kijelölt parkolóhelyek kialakítása megtörtént.

c) munkahelyek akadálymentesítettsége

Településünk esetében nem releváns.

d) közösségi közlekedés, járdák, parkok akadálymentesítettsége

Önkormányzati feladatként a járdák, utak állapotának folyamatos javítása a cél. Ehhez biztonságosan lerakott lapokból, térkőből készített járda készítése, a régi járdák felújítás szükséges. A Gyógyszertár akadálymentesítése még megoldandó feladat. Az intézkedés a gyermekkocsival közlekedőket is segíti.

e) fogyatékos személyek számára rendelkezésre álló helyi szolgáltatások (pl. speciális közlekedési megoldások, fogyatékosok nappali intézménye, stb.)

Településünk tekintetében nem releváns.

f) pozitív diszkrimináció (hátránykompenzáló juttatások, szolgáltatások)

Nem releváns településünkön.

7.4 Következtetések: problémák beazonosítása, fejlesztési lehetőségek meghatározása

A fogyatékkal élők helyzete, esélyegyenlősége vizsgálata során településünkön	
beazonosított problémák	fejlesztési lehetőségek
Nem áll rendelkezésre adat a fogyatékos személyek számáról.	Anonim adatgyűjtés a fogyatékkal élők számáról, fogyatékoságukról különféle szervezetek, szolgáltatók bevonásával.
Polgármesteri Hivatal és gyógyszertár épülete nem akadálymentesített.	Akadálymentesítésre vonatkozó pályázatok figyelése

8. Helyi partnerség, lakossági önszerveződések, civil szervezetek és for-profit szereplők társadalmi felelősségvállalása

a) a 3–7. pontban szereplő területeket érintő civil, egyházi szolgáltató és érdekvédelmi szervezetek, önszerveződések feltérképezése (pl. közfeladatot ellátó szervezetek száma közfeladatonként bemutatva, önkéntesek száma, partnerségi megállapodások száma stb.)

A helyi önkormányzatnak, és oktatási intézményeknek, (Napköziotthonos Óvoda, Általános Iskola) a községben működő kis- és mezőgazdasági vállalkozóknak, az egyházak képviselőinek, háziorvosi és védőnői szolgálatnak, a falu lakosságának, kicsiknek és nagyoknak, időseknek és fiataloknak közös érdeke és felelőssége, hogy Nógrád a jövőben is még inkább élhető településsé váljon. Ennek érdekében szívesen és sokat tesznek.

b) önkormányzati, nemzetiségi önkormányzati, egyházi és civil szektor közötti partnerség bemutatása

A település nagyságához képest szép számmal működnek civilszervezetek:

- Nógrádi Polgárőr Egyesület
- Nógrád Község Hagyományőrző Klub
- Nógrád Sportegyesület
- Nógrádi Önkéntes Tűzoltó Egyesület
- Nógrád Szíve Hagyományőrző Baráti Kör Közhasznú Egyesület
- Nógrádi Napraforgó Hagyományőrző és Szociális Egyesület
- Nógrádért Egyesület
- Nógrádi Nagyboldogasszony Alapítvány
- Urbán Árpád Ifjúsági és Sportalapítvány
- Nógrád Várának Megmentéséért Alapítvány
- Nógrádi Tornateremért Alapítvány

A közös célok, kulturális, szórakozási, sport, környezetvédelmi és fejlesztési célok megvalósításához mozgósíthatóak és szívesen veszik ki részüket a munkából a közösségi célok megvalósítása érdekében. Legyen az advent, falunap, nemzeti ünnep, sportesemény, társadalmi munka, jótékonysági rendezvény, véradás, gyermek-, illetve idősek napja közbiztonság, stb. A rendezvények sikeres megszervezéséért a civilszervezetek vezetői, tagjai sokat tesznek, mindehhez azonban kell egy megfelelő irányító, mozgósító személy, akinek hívószavára az emberek szívesen mozdulnak. Ebben elévülhetetlen érdeme van Szórágy Gyuláné polgármesterasszonynak, aki időt, fáradságot nem kímélve az évek során egygyé kovácsolta a települést.

A polgármester, a képviselők, civilszervezetek és a lakosság kapcsolata sikeresnek értékelhető. Természetesen a jót is lehet még jobbra tenni. Ez nem feltétlenül akarat, inkább szabadidő kérdése. A falun élő emberek sokat dolgoznak. Munkahelyre ingázóknak a munkaidő mellett sok idejét elveszi az utazás, munka után a kertek, porták, otthonok rendben tartása is sok energiát igényel.

A helyi civilszervezetek kapcsolata a környező települések hasonló szervezeteivel jónak mondható, gyakran szerveznek közös rendezvényeket. Az önkormányzat a költségvetésében minden évben tervez különböző összegeket a civilszervezetek támogatására. A kulturális és közösségi élet a 2011. évben társadalmi összefogással és adományozással megújult Civil Szervezetek Házában folyik, melyben helyet kaptak a már említett civilszervezetek is.

c) önkormányzatok közötti, illetve térségi, területi társulásokkal való partnerség

Nógrád Község Önkormányzata az alábbi társulásoknak tagja:

- Rétság Kistérségi Többcélú Társulás abból a célból jött létre, hogy a kistérség lakossága az önkormányzati közszolgáltatásokhoz minél teljesebb körben jusson hozzá, és az Önkormányzatok ezen megállapodás keretében történő együttműködéssel minél teljesebb, forrásaik célszerű és optimális felhasználásával biztosítsák a mind magasabb szintű ellátást, közszolgáltatást és a településfejlesztést.
- Nyugat- Nógrád Gyermejjóléti és Családsegítő Szolgáltatási Társulása azzal a céllal jött létre, hogy az Önkormányzatok ezen megállapodás keretében történő együttműködéssel minél hatékonyabb, célszerűbb szociális és gyermekjóléti ellátást biztosítsanak a településen élő lakosság számára. Önkormányzatok kötelező feladataként a szociális alapszolgáltatások biztosítása, a nem kötelező alapszolgáltatásokhoz való hozzájutás biztosítása a szociálisan rászorulóknak részére, a krízishelyzet miatt segítségre szoruló személyek, családok számára segítséget nyújtson.
- Berkenyei Közös Önkormányzati Hivatal, (melynek közvetlen jogelődje Berkenye-Nógrád Körjegyzősége), azzal a céllal jött létre, hogy Berkenye és Nógrád Községek Önkormányzata polgármesterei, vagy a jegyző feladat- és hatáskörébe tartozó ügyek döntésre való előkészítésével és végrehajtásával kapcsolatos feladatokat ellássa és közreműködjön az Önkormányzatok egymás közötti, valamint az állami szervekkel történő együttműködésének összehangolásában

d) a nemzetiségi önkormányzatok célcsoportokkal kapcsolatos esélyegyenlőségi tevékenysége

A településen Szlovák nemzetiségi önkormányzat is működik, tagjai jelentős részt vállalnak falunk társadalmi, kulturális életében. Egyéb nemzetiségi önszerveződések nem alakultak. A Szlovák Nemzetiségi Önkormányzattal együtt működik a Nógrád Szíve Baráti Kör, melynek tagjai rendszeresen műsort adnak Anyák Napján a falu Művelődési Házában, amelyre településünkön élő valamennyi édesanyát meghívunk. Idősek Napi rendezvényünkön szintén műsorral kedveskednek.

e) civil szervezetek célcsoportokkal kapcsolatos esélyegyenlőségi tevékenysége

Nógrád Község Hagyományőrző Klub és a Nógrádi Napraforgó Hagyományőrző és Szociális Egyesület tevékenyen részt vállal az idősek kulturális, szabadidős igényeinek kielégítésében. Nagycsaládosok segítésére rendszeresen gyűjtést szerveznek, ruhát és élelmiszert biztosítanak a rászorulóknak részére.

Nógrádi Polgárőr Egyesület tevékenységével hozzájárul, hogy községünkben megelőzzünk a fiatalok és az idősek elleni bűncselekményeket.

f) for-profit szereplők részvétele a helyi esélyegyenlőségi feladatok ellátásában.

Településünkön tevékenységüket folytató vállalkozók lehetőségeikhez mérten támogatják rendezvényeinket. Tudomásunk van arról is, ha hirtelen egy-egy családot előre nem látott baj pl. betegség, természeti csapás ér, akkor köztünk élő vállalkozó lakótársaink megsegítik a bajba jutottat. Szükség esetén a hívó szóra mindig van egy-két jelentkező.

9. A helyi esélyegyenlőségi program nyilvánossága

a) a helyzetelemzésben meghatározott esélyegyenlőségi problémák kapcsán érintett nemzetiségi önkormányzatok, egyéb partnerek (állami vagy önkormányzati intézmények, egyházak, civil szervezetek, stb.) bevonásának eszközei és eljárásai a helyi esélyegyenlőségi program elkészítésének folyamatába

A Helyi Esélyegyenlőségi Program tervezetét Nógrád Község Önkormányzat Képviselő-testülete, a Polgármesteri Hivatal dolgozói, az állami és önkormányzati intézmények, egyházak, civil szervezetek, a település lakossága előzetes véleményezés, esetleges módosító javaslatok megtétele céljából tanulmányozhatja. Helyi Esélyegyenlőségi Program a Polgármesteri Hivatalban, valamint a Községi Házban bárki számára elérhető, a település honlapján olvasható és véleményezhető.

A HEP-et az önkormányzat elküldi véleményezésre az érintett partnerintézmények, együttműködő szervezetek számára, meghívja őket a képviselő-testületi ülésre, egyben felhívja a lakosság figyelmét honlapon, hirdetőtáblán az észrevételezésre és a nyílt képviselő-testületi ülésen való részvételre.

b) az a) pont szerinti szervezetek és a lakosság végrehajtással kapcsolatos észrevételeinek visszacsatolását szolgáló eszközök bemutatása.

Nógrád Község Önkormányzat Képviselő-testülete folyamatosan tájékoztatja honlapján a lakosságot az intézkedési tervben megvalósításra kerülő beavatkozásokról, ezzel együtt folyamatos lehetőséget biztosít honlapján, valamint a képviselő-testületi üléseken (kiemelten a felülvizsgálatot megelőzően) az észrevételek, javaslatok megfogalmazására, azokat értékelve és mérlegelve módosítja a helyi esélyegyenlőségi programot.

Helyi Esélyegyenlőségi Program Intézkedési Terve (HEP IT)

1. A HEP IT részletei

A helyzetelemzés megállapításainak összegzése

Célcsoport	Következtetések	
	problémák beazonosítása rövid megnevezéssel	fejlesztési lehetőségek meghatározása rövid címmel
Romák és/vagy mélyszegénységben élők	Nő az álláskeresők száma, különösen a 21-25 éves és az 56-60 éves korosztálynál emelkedett duplájára számuk	Munkaügyi Központba történő irányítás, átképzési lehetőségek ismertetése, képzési programokról tájékoztatás
	Érdektelenség, tájékozatlanság az igénybe vehető szociális ellátások tekintetében	Családsegítő Szolgálat bevonása segítségadás, tanácsadás, nyomtatványok letöltésében, felvilágosítás a rászorulóknak
	Nincs szociális bérlakás	Igényfelmérés, összehívás a lakhatási körülményekkel, Pályázatok figyelése
Gyermekek	Veszélyeztetett kiskorú gyermekek száma növekszik	Veszélyeztetés okának pontos feltárása és annak megfelelően az ellátórendszer fejlesztése
	Nyári szünet alatt felügyelet nélküli gyermekek	Szünidei programok szervezésére pályázat, nyári tábor szervezésére, nyári táboroztatásra alkalmas épület kialakítására pályázat, Kézműves foglalkozások, szakkörök megszervezése
	Gyermek jogán járó helyi juttatások hiánya	Önkormányzati lehetőségek, pályázati lehetőségek feltérképezése, pl. beiskolázási támogatás, babakelengye program
Idősek	Nincs nappali ellátás az időskorúak számára.	Igényfelmérés + Pályázati lehetőség a nappali ellátásra vonatkozóan.
	Tevékeny időskor hiánya	Igényfelmérés a családsegítő szolgálat révén, Informatikai képzés pályázat révén nyugdíjasok részére
	Körülményes a szakrendelésre való eljutás	Igényfelmérés, pályázatok figyelése falubuszra
Nők	Gyermekeit egyedül nevelő, vagy több gyermeket nevelő családnyak esetében az elszegényedés kockázata magas	Családsegítő Szolgálat, védőnő segítségének igénybe vétele az érintett családnyak esetében
	Nincs bölcsőde	Bölcsőde kialakítása vonatkozó igény felmérése, Pályázati lehetőségek figyelemmel kísérése
Fogyatékkal élők	Nem áll rendelkezésre adat a fogyatékos személyek számáról	Anonim adatgyűjtés a fogyatékkal élők számáról, fogyatékoságukról különféle szervezetek, szolgáltatók bevonásával
	Polgármesteri Hivatal és a gyógyszertár épülete nem akadálymentesített	Akadálymentesítésre vonatkozó pályázatok figyelése

Jövőképünk

Nógrád Önkormányzat legfontosabb célja a községünkben élő állampolgárok jólétének biztosítása, életminőségének folyamatos javítása, olyan támogatói környezet működtetésével, amely

- erősíti a közösséghez és a lakóhelyhez kötődést, a lokálpatriotizmust, a társadalmi szolidaritást,
- kiemelt figyelmet, ha kell pozitív diszkriminációt alkalmaz a veszélyeztetett célcsoportok számára,
- tudatos és partnerségen alapuló intézkedései hatására a hátrányos helyzetű csoportok felzárkózási esélyei, életminőségük és életük önálló irányításának lehetősége javul.

Az intézkedési területek részletes kifejtése

MÉLYSZEGÉNYSÉGBEN ÉLŐK, ROMÁK

Intézkedés sorszáma:	1
Az intézkedés címe, megnevezése:	Álláskeresők munkaerő-piaci helyzetének javítása
A helyzetelemzés következtetéseiben feltárt esélyegyenlőségi probléma megnevezése:	21-25 és a 56-60 éves korosztálynál duplájára nőtt az álláskeresők száma.
Az intézkedéssel elérni kívánt cél:	Munkanélküliek álláshoz jutásának segítése
A célkitűzés összhangja egyéb stratégiai dokumentumokkal:	1991. évi IV. törvény a foglalkoztatás elősegítéséről és a munkanélküliek ellátásáról Nemzeti Társadalmi Felzárkóztatási Stratégia
Az intézkedés tartalma:	Folyamatos együttműködés a Munkaügyi Központ Rétsági Kirendeltségével, érintettek tájékoztatása állás- és átképzési lehetőségekről, támogatási formákról, Álláshirdetések, információk megjelentetése a honlapon, helyi újságban, önkormányzati hirdetőtáblán
Az intézkedés felelőse:	Polgármester, vagy az általa megbízott munkatárs
Az intézkedés megvalósításának határideje:	2014.12.31.
Az intézkedés eredményességét mérő indikátor(ok):	- munkanélküliek száma, - álláslehetőségek száma, - megjelentetések/tájékoztatási formák száma, - átképzési lehetőségek száma
Az intézkedés megvalósításához szükséges erőforrások (humán, pénzügyi, technikai):	Humán erőforrás: polgármesteri hivatal munkatársa, Pénzügyi: - Technikai: honlap, számítógép, papír
Az intézkedés eredményeinek fenntarthatósága:	Folyamatos kapcsolattartás a területileg illetékes munkaügyi kirendeltséggel, - technikai felszereltség megléte, - folyamatosan közzétett állás,- és képzési hirdetések

Intézkedés sorszáma:	2
Az intézkedés címe, megnevezése:	Tájékoztatás szociális ellátásokról
A helyzetelemzés következtetéseiben feltárt esélyegyenlőségi probléma megnevezése:	Érdektelenség, tájékozatlanság az igénybe vehető szociális ellátások tekintetében.
Az intézkedéssel elérni kívánt cél:	A szociálisan rászoruló személyek támogatásának biztosítása
A célkitűzés összhangja egyéb stratégiai dokumentumokkal:	Nemzeti Társadalmi Felzárkóztatási Stratégia, A szociális igazgatásról és szociális ellátásokról szóló 1993. évi III. törvény
Az intézkedés tartalma:	Az érintett lakosság számára tájékoztató és ismertető anyagok megjelentetése családsegítő és a helyi média (újság, internetes honlap) bevonásával, nyomtatványok letöltése, felvilágosítás a rászorulóknak
Az intézkedés felelőse:	Jegyző vagy az általa megbízott munkatárs
Az intézkedés megvalósításának határideje:	2014.12.31.
Az intézkedés eredményességét mérő indikátor(ok):	Szociális ellátásban részesülők száma, kiadott tájékoztató anyagok száma
Az intézkedés megvalósításához szükséges erőforrások (humán, pénzügyi, technikai):	Humán erőforrás: polgármesteri hivatal dolgozója, Technikai: számítógép
Az intézkedés eredményeinek fenntarthatósága:	Az érintettek folyamatos tájékoztatásával

Intézkedés sorszáma:	3
Az intézkedés címe, megnevezése:	Átmeneti lakásproblémák megoldása
A helyzetelemzés következtetéseiben feltárt esélyegyenlőségi probléma megnevezése:	Nincs szociális bérlakás
Az intézkedéssel elérni kívánt cél:	Naprakész nyilvántartás a lakásproblémákkal küzdő családokról
A célkitűzés összhangja egyéb stratégiai dokumentumokkal:	Nemzeti Társadalmi Felzárkóztatási Stratégia, Szociális igazgatásról és szociális ellátásokról szóló 1993.évi III. törvény

Az intézkedés tartalma:	Adatgyűjtés a családsegítő, védőnői szolgálat, óvoda bevonásával. Igényfelmérés a szociális bérlakások kialakítására vonatkozóan.
Az intézkedés felelőse:	Polgármester és az általa megbízott munkatárs
Az intézkedés megvalósításának határideje:	2013.12.31.
Az intézkedés eredményességét mérő indikátor(ok):	Elégtelen lakhatási körülményekkel rendelkező családok száma, szociális bérlakást igénylők száma
Az intézkedés megvalósításához szükséges erőforrások (humán, pénzügyi, technikai):	Humán erőforrás: polgármesteri hivatal dolgozója, védőnő, családgondozó, óvodai alkalmazott
Az intézkedés eredményeinek fenntarthatósága:	Együttműködés révén.

Intézkedés sorszáma:	4
Az intézkedés címe, megnevezése:	Átmeneti lakásproblémák megoldása
A helyzetelemzés következtetéseiben feltárt esélyegyenlőségi probléma megnevezése:	Nincs szociális bérlakás
Az intézkedéssel elérni kívánt cél:	Az átmeneti lakásproblémákkal küzdő családok helyzetének javítása
A célkitűzés összhangja egyéb stratégiai dokumentumokkal:	Nemzeti Társadalmi Felzárkóztatási Stratégia, Szociális igazgatásról és szociális ellátásokról szóló 1993.évi III. törvény
Az intézkedés tartalma:	Szociális bérlakás kialakítására vonatkozó pályázati kiírások figyelemmel kísérése
Az intézkedés felelőse:	Polgármester és az általa megbízott munkatárs
Az intézkedés megvalósításának határideje:	2018.12.31.
Az intézkedés eredményességét mérő indikátor(ok):	Szociális bérlakások száma, szociális bérlakást igénybe vevők száma
Az intézkedés megvalósításához szükséges erőforrások (humán, pénzügyi, technikai):	Humán erőforrás: polgármesteri hivatal dolgozója Pénzügyi forrás: önkormányzati és központi költségvetési forrás, pályázati forrás

Az intézkedés eredményeinek fenntarthatósága:	Pályázati kiírások függvényében
---	---------------------------------

GYERMEKEK

Intézkedés sorszáma:	1
Az intézkedés címe, megnevezése:	A gyermekek jólétének, egészséges étkezésének biztosítása
A helyzetelemzés következtetéseiben feltárt esélyegyenlőségi probléma megnevezése:	Veszélyeztetett kiskorú gyermekek száma növekszik
Az intézkedéssel elérni kívánt cél:	Veszélyeztetett kiskorú gyermekek számának csökkentése
A célkitűzés összhangja egyéb stratégiai dokumentumokkal:	Legyen jobb a gyermekeknek!” Nemzeti Stratégia, A gyermekek védelméről és a gyámügyi igazgatásról szóló 1997. évi XXXI. törvény
Az intézkedés tartalma:	A veszélyeztetettség okainak feltárása partnerek (gyermekjóléti, családsegítő szolgálat) bevonásával és annak megfelelően az ellátórendszer fejlesztése
Az intézkedés felelőse:	Jegyző és az általa megbízott személy
Az intézkedés megvalósításának határideje:	2013.12.31.
Az intézkedés eredményességét mérő indikátor(ok):	Veszélyeztetett kiskorú gyermekek száma
Az intézkedés megvalósításához szükséges erőforrások (humán, pénzügyi, technikai):	Humán erőforrás: felmérést végző munkatárs Technikai: számítógép
Az intézkedés eredményeinek fenntarthatósága:	Partneri együttműködés révén, érintettek folyamatos tájékoztatásával

Intézkedés sorszáma:	2
Az intézkedés címe, megnevezése:	A gyermekek jólétének, egészséges étkezésének biztosítása
A helyzetelemzés következtetéseiben feltárt esélyegyenlőségi probléma megnevezése:	Gyermekek jogán járó helyi juttatások hiánya

Az intézkedéssel elérni kívánt cél:	Gyermekek jogán járó helyi juttatások bevezetése
A célkitűzés összhangja egyéb stratégiai dokumentumokkal:	Legyen jobb a gyermekeknek!” Nemzeti Stratégia,
Az intézkedés tartalma:	Helyi juttatások lehetőségének feltérképezése
Az intézkedés felelőse:	Polgármester
Az intézkedés megvalósításának határideje:	2014.12.31.
Az intézkedés eredményességét mérő indikátor(ok):	Rászorulók száma, támogatások száma
Az intézkedés megvalósításához szükséges erőforrások (humán, pénzügyi, technikai):	Humán erőforrás: felmérést végző munkatárs Technikai: számítógép Pénzügyi: önkormányzati költségvetési, pályázati forrás
Az intézkedés eredményeinek fenntarthatósága:	Az önkormányzati költségvetésbe tervezett támogatási forrás biztosításával

NŐK

Intézkedés sorszáma:	1
Az intézkedés címe, megnevezése:	Álláskereső és egyedülálló nők gazdasági kiszolgáltatottságának enyhítése
A helyzetelemzés következtetéseiben feltárt esélyegyenlőségi probléma megnevezése:	A gyermekét egyedül nevelő vagy több gyermeket nevelő családanyák esetében az elszegényedés kockázata magasabb, nincs bölcsőde a faluban.
Az intézkedéssel elérni kívánt cél:	Állástalan kis és többgyermekes anyák támogatása
A célkitűzés összhangja egyéb stratégiai dokumentumokkal:	Nők és Férfiak Társadalmi Egyenlőségét Elősegítő Nemzeti Stratégia
Az intézkedés tartalma:	Problémával érintettek beazonosítása és tájékoztatása a szociális lehetőségekről.
Az intézkedés felelőse:	Polgármester, jegyző, kijelölt munkatárs,
Az intézkedés megvalósításának határideje:	2014.08.30.
Az intézkedés eredményességét mérő indikátor(ok):	Szociálisan ellátottak száma, inaktív/foglalkoztatott nők száma,

Az intézkedés megvalósításához szükséges erőforrások (humán, pénzügyi, technikai):	Humán erőforrás: igényfelmérést végző munkatársak Technikai: számítógép
Az intézkedés eredményeinek fenntarthatósága:	Érintettek folyamatos tájékoztatásával.

Intézkedés sorszáma:	2
Az intézkedés címe, megnevezése:	Álláskereső és egyedülálló nők gazdasági kiszolgáltatottságának enyhítése
A helyzetelemzés következtetéseiben feltárt esélyegyenlőségi probléma megnevezése:	A gyermekét egyedül nevelő vagy több gyermeket nevelő családanyák esetében az elszegényedés kockázata magasabb, nincs bölcsőde a faluban.
Az intézkedéssel elérni kívánt cél:	Állástalan kis és többgyermekes anyák támogatása
A célkitűzés összhangja egyéb stratégiai dokumentumokkal:	Nők és Férfiak Társadalmi Egyenlőségét Elősegítő Nemzeti Stratégia
Az intézkedés tartalma:	Bölcsődei férőhely kialakítására kiírt pályázati lehetőségek figyelemmel kísérése
Az intézkedés felelőse:	Polgármester, jegyző, kijelölt munkatárs,
Az intézkedés megvalósításának határideje:	2014.08.30.
Az intézkedés eredményességét mérő indikátor(ok):	Foglalkoztatott nők száma, igények száma, bölcsődében ellátott gyermekek száma
Az intézkedés megvalósításához szükséges erőforrások (humán, pénzügyi, technikai):	Humán: pályázati író munkatárs Pénzügyi erőforrás: pályázati forrás Technikai: számítógép
Az intézkedés eredményeinek fenntarthatósága:	Pályázati lehetőségek függvényében
Intézkedés sorszáma:	3
Az intézkedés címe, megnevezése:	Álláskereső és egyedülálló nők gazdasági kiszolgáltatottságának enyhítése

A helyzetelemzés következtetéseiben feltárt esélyegyenlőségi probléma megnevezése:	A nyári szünetben nem megoldott a gyermekek felügyelete.
Az intézkedéssel elérni kívánt cél:	Munkába álló kis és többgyermekes, egyedülálló anyák támogatása
A célkitűzés összhangja egyéb stratégiai dokumentumokkal:	Nők és Férfiak Társadalmi Egyenlőségét Elősegítő Nemzeti Stratégia
Az intézkedés tartalma:	Igénylők felmérése a védőnők, óvodai és általános iskolai alkalmazottak bevonásával.
Az intézkedés felelőse:	Polgármester, jegyző, kijelölt munkatárs,
Az intézkedés megvalósításának határideje:	2015.08.30.
Az intézkedés eredményességét mérő indikátor(ok):	Igénylők száma.
Az intézkedés megvalósításához szükséges erőforrások (humán, pénzügyi, technikai):	Humán erőforrás: polgármesteri hivatal munkatársa Technikai: számítógép
Az intézkedés eredményeinek fenntarthatósága:	A jelzőrendszer, együttműködés révén.

Intézkedés sorszáma:	4
Az intézkedés címe, megnevezése:	Álláskereső és egyedülálló nők gazdasági kiszolgáltatottságának enyhítése
A helyzetelemzés következtetéseiben feltárt esélyegyenlőségi probléma megnevezése:	A gyermekét egyedül nevelő vagy több gyermeket nevelő családnyák esetében az elszegényedés kockázata magasabb, nincs bölcsőde a faluban.
Az intézkedéssel elérni kívánt cél:	Állástalan kis és többgyermekes anyák támogatása
A célkitűzés összhangja egyéb stratégiai dokumentumokkal:	Nők és Férfiak Társadalmi Egyenlőségét Elősegítő Nemzeti Stratégia
Az intézkedés tartalma:	Gyermekek részére szünidei programok, nyári táborok szervezése,
Az intézkedés felelőse:	Polgármester, jegyző, kijelölt munkatárs,
Az intézkedés megvalósításának határideje:	2014.08.30.

Az intézkedés eredményességét mérő indikátor(ok):	Programok, programban, táborozásban részt vevők száma
Az intézkedés megvalósításához szükséges erőforrások (humán, pénzügyi, technikai):	Humán erőforrás: felügyeletet biztosító munkatárs Pénzügyi erőforrás: pályázati forrás, túlóradíjak Technikai: számítógép
Az intézkedés eredményeinek fenntarthatósága:	Érintettek folyamatos tájékoztatásával, pályázati lehetőségek függvényében

Intézkedés sorszáma:	5
Az intézkedés címe, megnevezése:	Álláskereső és egyedülálló nők gazdasági kiszolgáltatottságának enyhítése
A helyzetelemzés következtetéseiben feltárt esélyegyenlőségi probléma megnevezése:	A gyermekét egyedül nevelő vagy több gyermeket nevelő családnyak esetében az elszegényedés kockázata magasabb, nincs bölcsőde a faluban.
Az intézkedéssel elérni kívánt cél:	Állástalan kis és többgyermekes anyák támogatása
A célkitűzés összhangja egyéb stratégiai dokumentumokkal:	Nők és Férfiak Társadalmi Egyenlőségét Elősegítő Nemzeti Stratégia
Az intézkedés tartalma:	Gyermekek nyári táboroztatására alkalmas szálláshely kialakítása
Az intézkedés felelőse:	Polgármester, jegyző, kijelölt munkatárs,
Az intézkedés megvalósításának határideje:	2018.08.30.
Az intézkedés eredményességét mérő indikátor(ok):	táborozásban részt vevők száma
Az intézkedés megvalósításához szükséges erőforrások (humán, pénzügyi, technikai):	Humán erőforrás: polgármesteri hivatal munkatársa Pénzügyi erőforrás: pályázati forrás, Technikai: számítógép, tábor kialakításra alkalmas ingatlan
Az intézkedés eredményeinek fenntarthatósága:	pályázati lehetőségek függvényében

Idősek

Intézkedés sorszáma:	1
Az intézkedés címe, megnevezése:	Idősek orvosi, nappali ellátásának biztosítása, egyedülálló rászoruló idősek részére segítségadás
A helyzetelemzés következtetéseiben feltárt esélyegyenlőségi probléma megnevezése:	Nehéz a szakrendelésre eljutás.
Az intézkedéssel elérni kívánt cél:	Idős emberek egészség megőrzése, életminőségének javítása,
A célkitűzés összhangja egyéb stratégiai dokumentumokkal:	Idősügyi Nemzeti Stratégia
Az intézkedés tartalma:	Rizikó csoportba tartozó idősek beazonosítása, szükségleteik feltárása,
Az intézkedés felelőse:	Polgármester, és az általa megbízott munkatárs,
Az intézkedés megvalósításának határideje:	2013.12.31.
Az intézkedés eredményességét mérő indikátor(ok):	Ellátásra szoruló idős emberek száma, segítségadások száma
Az intézkedés megvalósításához szükséges erőforrások (humán, pénzügyi, technikai):	Humán erőforrás: felmérést végző szakemberek, munkatársak, Pénzügyi erőforrás: - Technikai: számítógép
Az intézkedés eredményeinek fenntarthatósága:	Partneri együttműködés (családgondozó, háziorvos) révén,

Intézkedés sorszáma:	2
Az intézkedés címe, megnevezése:	Idősek orvosi, nappali ellátásának biztosítása, egyedülálló rászoruló idősek részére segítségadás
A helyzetelemzés következtetéseiben feltárt esélyegyenlőségi probléma megnevezése:	Nehéz a szakrendelésre eljutás.
Az intézkedéssel elérni kívánt cél:	Idős emberek egészség megőrzése, életminőségének javítása,
A célkitűzés összhangja egyéb stratégiai dokumentumokkal:	Idősügyi Nemzeti Stratégia

Az intézkedés tartalma:	Falubusz beszerzésre kiírt pályázati lehetőségek figyelemmel kísérése
Az intézkedés felelőse:	Polgármester, és az általa megbízott munkatárs,
Az intézkedés megvalósításának határideje:	2018.12.31.
Az intézkedés eredményességét mérő indikátor(ok):	Ellátásra szoruló idős emberek száma, pályázati kiírások száma
Az intézkedés megvalósításához szükséges erőforrások (humán, pénzügyi, technikai):	Humán erőforrás: Pályázatfigyelő/író munkatárs, Pénzügyi erőforrás: önkormányzati önrész, pályázati forrás Technikai: számítógép
Az intézkedés eredményeinek fenntarthatósága:	Pályázati kiírás függvényében
Intézkedés sorszáma:	3
Az intézkedés címe, megnevezése:	Idősek orvosi, nappali ellátásának biztosítása, egyedülálló rászoruló idősek részére segítségadás
A helyzetelemzés következtetéseiben feltárt esélyegyenlőségi probléma megnevezése:	Nincs nappali ellátás az idősek részére
Az intézkedéssel elérni kívánt cél:	Idősek részére nappali ellátás biztosítása, ezáltal életminőségük javítása
A célkitűzés összhangja egyéb stratégiai dokumentumokkal:	Idősügyi Nemzeti Stratégia, 1993. évi III. törvény a Szociális igazgatásról és szociális ellátásokról
Az intézkedés tartalma:	Nappali ellátásra vonatkozó igények felmérése.
Az intézkedés felelőse:	Polgármester, és az általa megbízott munkatárs,
Az intézkedés megvalósításának határideje:	2018.12.31.
Az intézkedés eredményességét mérő indikátor(ok):	Nappali ellátást igénybe vevők száma
Az intézkedés megvalósításához szükséges erőforrások (humán, pénzügyi, technikai):	Humán erőforrás: felmérést végző szakemberek, munkatársak, Technikai: számítógép

Az intézkedés eredményeinek fenntarthatósága:	Az igények függvényében.
---	--------------------------

Intézkedés sorszáma:	4
Az intézkedés címe, megnevezése:	Idősek orvosi, nappali ellátásának biztosítása, egyedülálló rászoruló idősek részére segítségadás
A helyzetelemzés következtetéseiben feltárt esélyegyenlőségi probléma megnevezése:	Nincs nappali ellátás az idősek részére
Az intézkedéssel elérni kívánt cél:	Idősek részére nappali ellátás biztosítása, ezáltal életminőségük javítása
A célkitűzés összhangja egyéb stratégiai dokumentumokkal:	Idősügyi Nemzeti Stratégia, 1993. évi III. törvény a Szociális igazgatásról és szociális ellátásokról
Az intézkedés tartalma:	Nappali ellátás biztosítására kiírt pályázati lehetőségek figyelemmel kísérése.
Az intézkedés felelőse:	Polgármester, és az általa megbízott munkatárs,
Az intézkedés megvalósításának határideje:	2018.12.31.
Az intézkedés eredményességét mérő indikátor(ok):	Nappali ellátást igényelők/igénybe vevők száma
Az intézkedés megvalósításához szükséges erőforrások (humán, pénzügyi, technikai):	Humán erőforrás: felmérést végző szakemberek, munkatársak, Pénzügyi erőforrás: önkormányzat költségvetésében elkülönített forrás, pályázati forrás Technikai: számítógép
Az intézkedés eredményeinek fenntarthatósága:	Pályázati kiírások függvényében.

Intézkedés sorszáma:	5
Az intézkedés címe, megnevezése:	Tevékeny időskor feltételeit biztosító programok szervezése
A helyzetelemzés következtetéseiben feltárt esélyegyenlőségi probléma megnevezése:	Tevékeny időskor hiánya
Az intézkedéssel elérni kívánt cél:	Aktív nyugdíjas kor biztosítása, életminőség javítása

A célkitűzés összhangja egyéb stratégiai dokumentumokkal:	Időügyi Nemzeti Stratégia,
Az intézkedés tartalma:	Szervezett kulturális-, szabadidős programokon, informatikai képzésen való részvételi igények felmérése, programok szervezése
Az intézkedés felelőse:	Polgármester és az általa megbízott munkatárs,
Az intézkedés megvalósításának határideje:	2015.12.31.
Az intézkedés eredményességét mérő indikátor(ok):	A programokon részt vevő idősök száma, programok száma
Az intézkedés megvalósításához szükséges erőforrások (humán, pénzügyi, technikai):	Humán erőforrás: igényfelmérés, szakemberek munkaideje, Pénzügyi erőforrás: önkormányzati és pályázati forrás, Technikai: számítógép és programok lebonyolítására alkalmas helyszín
Az intézkedés eredményeinek fenntarthatósága:	partneri együttműködés révén, pályázati kiírások függvényében és érintettek folyamatos tájékoztatásával

Fogyatékkal élők

Intézkedés sorszáma:	1
Az intézkedés címe, megnevezése:	Középület, járdák és utak akadálymentesítése
A helyzetelemzés következtetéseiben feltárt esélyegyenlőségi probléma megnevezése:	Polgármesteri Hivatal és gyógyszerár épülete nem akadálymentesített
Az intézkedéssel elérni kívánt cél:	Akadálymentessé válik a hivatali épület, a járdák, utak közlekedés szempontjából biztonságosabbá válnak.
A célkitűzés összhangja egyéb stratégiai dokumentumokkal:	Településfejlesztési terv, Ebktv. 1998. évi XXVI. Törvény a fogyatékos személyek jogairól és esélyegyenlőségük biztosításáról, 1997. évi LXXVIII. törvény az épített környezet alakításáról és védelméről
Az intézkedés tartalma:	Akadálymentesítés lehetőségének felmérése szakember igénybe vételével,
Az intézkedés felelőse:	Polgármester,
Az intézkedés megvalósításának határideje:	2018.12.31.
Az intézkedés eredményességét mérő indikátor(ok):	Akadálymentes és nem akadálymentes épületek száma

Az intézkedés megvalósításához szükséges erőforrások (humán, pénzügyi, technikai):	Humán: szakember Pénzügyi erőforrás: önkormányzati forrás
Az intézkedés eredményeinek fenntarthatósága:	Pályázati kiírások függvényében

Intézkedés sorszáma:	2
Az intézkedés címe, megnevezése:	Középület, járdák és utak akadálymentesítése
A helyzetelemzés következtetéseiben feltárt esélyegyenlőségi probléma megnevezése:	Polgármesteri Hivatal és gyógyszerház épülete nem akadálymentesített
Az intézkedéssel elérni kívánt cél:	Akadálymentessé válik a hivatali épület és a gyógyszerház
A célkitűzés összhangja egyéb stratégiai dokumentumokkal:	Településfejlesztési terv, Ebktv. 1998. évi XXVI. Törvény a fogyatékos személyek jogairól és esélyegyenlőségük biztosításáról, 1997. évi LXXVIII. törvény az épített környezet alakításáról és védelméről
Az intézkedés tartalma:	Akadálymentesítésre vonatkozó pályázati lehetőségek figyelemmel kísérése
Az intézkedés felelőse:	Polgármester,
Az intézkedés megvalósításának határideje:	2018.12.31.
Az intézkedés eredményességét mérő indikátor(ok):	Akadálymentes és nem akadálymentes épületek száma
Az intézkedés megvalósításához szükséges erőforrások (humán, pénzügyi, technikai):	Pénzügyi erőforrás: pályázati és önkormányzati forrás
Az intézkedés eredményeinek fenntarthatósága:	Pályázati kiírások függvényében

Intézkedés sorszáma:	3
Az intézkedés címe, megnevezése:	Fogyatékossgal élő személyek számának pontos meghatározása, életminőségük javítása

A helyzetelemzés következtetéseiben feltárt esélyegyenlőségi probléma megnevezése:	Nem áll rendelkezésre adat a fogyatékos személyek számáról és szociális helyzetükről
Az intézkedéssel elérni kívánt cél:	Nyilvántartás a fogyatékossgal élő személyekről, és szükségleteikről
A célkitűzés összhangja egyéb stratégiai dokumentumokkal:	Ebktv., 1998. évi XXVI. törvény a fogyatékos személyek jogairól és esélyegyenlőségük biztosításáról
Az intézkedés tartalma:	Különböző szervezetekkel, háziorvossal együttműködve adatgyűjtés, problémák beazonosítása, önkéntesek bevonása fogyatékossgagnak megfelelő segítségnyújtásba
Az intézkedés felelőse:	Polgármester, kijelölt munkatárs,
Az intézkedés megvalósításának határideje:	2013.12.31.
Az intézkedés eredményességét mérő indikátor(ok):	Fogyatékossgal élő személyek száma, igényeik száma
Az intézkedés megvalósításához szükséges erőforrások (humán, pénzügyi, technikai):	Humán erőforrás: adatgyűjtés végző munkatárs, partnerintézmények (családsegítő, védőnő, óvoda, általános iskola, gyermekjóléti szolgálat) munkatársai
Az intézkedés eredményeinek fenntarthatósága:	A szakmai jelzőrendszer együttműködése révén

	A	B	C	D	E	F	G	H	I	J
Intézkedés sorszáma	Az intézkedés címe, megnevezése	A helyzetelemzés következtetéseiben feltárt esélyegyenlőségi probléma megnevezése	Az intézkedéssel elérni kívánt cél	A célkitűzés összhangja egyéb stratégiai dokumentumokkal	Az intézkedés tartalma	Az intézkedés felelőse	Az intézkedés megvalósításának határideje	Az intézkedés eredményességét mérő indikátor(ok)	Az intézkedés megvalósításához szükséges erőforrások (humán, pénzügyi, technikai)	Az intézkedés eredményeinek fenntarthatósága
I. A mélyszegénységben élők és a romák esélyegyenlősége										
1	Álláskeresők munkaerő-piaci helyzetének javítása	21-25 és a 56-60 éves korosztálynál duplájára nőtt az álláskeresők száma	Foglalkoztatási szint emelése	Nemzeti Társadalmi Felzárkóztatási Stratégia, 1991. évi IV. törvény a foglalkoztatás elősegítéséről és a munkanélküliek ellátásáról	-Folyamatos együttműködés a Munkaügyi Központ Rétségi Kirendeltségével, - érintettek tájékoztatása állás- és átképzési lehetőségekről, támogatási formákról, - álláshirdetések, információk megjelentetése a honlapon, helyi újságban, önkormányzati hirdetőtáblán	polgármester vagy az általa megbízott munkatárs	2014.12.31.	- munkanélküliek száma, - álláslehetőségek száma, - megjelentetések/tájékoztatási formák száma, - átképzési lehetőségek száma	humán erőforrás: polgármesteri hivatal dolgozója pénzügyi erőforrás: - technikai: honlap, számítógép, papír	- Folyamatos kapcsolattartás a területileg illetékes munkaügyi kirendeltséggel, - technikai felszereltség megléte, - folyamatosan közzétett állás, és képzési hirdetések
2	Tájékoztatás szociális ellátásokról	Érdektelenség, tájékoztatatlanság az igénybe vehető szociális ellátások tekintetében	A szociálisan rászoruló személyek támogatásának biztosítása	Nemzeti Társadalmi Felzárkóztatási Stratégia, 1993. évi III. törvény a Szociális igazgatásról és szociális ellátásokról	Az érintett lakosság számára tájékoztató és ismertető anyagok megjelentetése a helyi média (újság, internetes honlap) bevonásával	jegyző vagy az általa megbízott munkatárs	2014.12.31.	Szociális ellátásban részesülők száma Kiadott tájékoztató anyagok száma	humán erőforrás: polgármesteri hivatal dolgozója, technikai: számítógép	érintettek folyamatos tájékoztatásával
3	Átmeneti lakásproblémák megoldása	Nincs szociális bérlakás	Naprakész nyilvántartás a lakásproblémákkal küzdő családokról	Nemzeti Társadalmi Felzárkóztatási Stratégia, 1993. évi III. törvény a Szociális igazgatásról és szociális	-Adatgyűjtés a családsegítő, védőnői szolgálat, óvoda bevonásával igényfelmérés a szociális bérlakások kialakítására vonatkozóan	polgármester és az általa megbízott munkatárs	2013.12.31.	Elégtelen lakhatási körülményekkel rendelkező családok száma szociális bérlakást igénylők száma	humán erőforrás: polgármesteri hivatal dolgozója, védőnő, családgondozó, óvodai alkalmazott	együttműködés révén

	A	B	C	D	E	F	G	H	I	J
Intézkedés sorszáma	Az intézkedés címe, megnevezése	A helyzetelemzés következtetéseiben feltárt esélyegyenlőségi probléma megnevezése	Az intézkedéssel elérni kívánt cél	A célkitűzés összhangja egyéb stratégiai dokumentumokkal	Az intézkedés tartalma	Az intézkedés felelőse	Az intézkedés megvalósításának határideje	Az intézkedés eredményességét mérő indikátor(ok)	Az intézkedés megvalósításához szükséges erőforrások (humán, pénzügyi, technikai)	Az intézkedés eredményeinek fenntarthatósága
				ellátásokról						
4	Átmeneti lakásproblémák megoldása	nincs szociális bérlakás	Az átmeneti lakásproblémák küzdő családok helyzetének javítása	Nemzeti Társadalmi Felzárkóztatási Stratégia, Szociális igazgatásról és szociális ellátásokról szóló 1993. évi III. törvény	Szociális bérlakás kialakítására vonatkozó pályázati kiírások figyelemmel kísérése	polgármester és az általa megbízott munkatárs	2018.12.31.	szociális bérlakások száma, szociális bérlakást igénybe vevők száma	humán erőforrás: polgármesteri hivatal dolgozója, pénzügyi: önkormányzati és központi költségvetési forrás, pályázati forrás	pályázati kiírások függvényében
II. A gyermekek esélyegyenlősége										
1	Gyermekek jólétének, egészséges étkezésének biztosítása	veszélyeztetett kiskorúak száma növekszik	veszélyeztetett kiskorú gyermekek számának csökkenése	Legyen jobb a gyermekeknek! Nemzeti Stratégia, 1997. évi XXXI. törvény a gyermekek védelméről és a gyámügyi igazgatásról	A veszélyeztetettség okainak feltárása partnerek (gyermekjóléti családsegítő szolgálat) bevonásával és annak megfelelően az ellátórendszer fejlesztése	jegyző vagy az általa megbízott munkatárs	2013.12.31.	Veszélyeztetett kiskorúak száma	humán erőforrás: felmérést végző munkatárs technikai: számítógép	partneri együttműködés révén, érintettek folyamatos tájékoztatásával
2	A gyermekek jólétének, egészséges étkezésének biztosítása	Gyermek jogán járó helyi juttatások hiánya	Gyermekek jogán járó helyi juttatások bevezetése	Legyen jobb a gyermekeknek! Nemzeti Stratégia	Helyi juttatások lehetőségének feltérképezése	polgármester	2014.12.31.	Rászorulók száma, támogatások száma	humán erőforrás: Felmérést végző munkatárs pénzügyi erőforrás: önkormányzati költségvetési, pályázati forrás technikai erőforrás: számítógép	Az önkormányzati költségvetésbe tervezett támogatási forrás biztosításával,
III. A nők esélyegyenlősége										
1	Álláskereső és egyedülálló nők gazdasági kiszolgáltatottságának enyhítése	A gyermeküket egyedül nevelő vagy több gyermeket nevelő családanyák esetében az	Állástalan kis és többgyermekes anyák támogatása	Nők és Férfiak Társadalmi Egyenlőségét Elősegítő Nemzeti Stratégia	Problémával érintettek beazonosítása és tájékoztatása a szociális lehetőségekről	polgármester, jegyző és az általa megbízott munkatárs, védőnő	2014.08.30.	Szociálisan ellátottak száma, inaktív/foglalkoztatott nők száma	humán erőforrás: igényfelmérést végző munkatársak technikai: számítógép	érintettek folyamatos tájékoztatásával

	A	B	C	D	E	F	G	H	I	J
Intézkedés sorszáma	Az intézkedés címe, megnevezése	A helyzetelemzés következtetéseiben feltárt esélyegyenlőségi probléma megnevezése	Az intézkedéssel elérni kívánt cél	A célkitűzés összhangja egyéb stratégiai dokumentumokkal	Az intézkedés tartalma	Az intézkedés felelőse	Az intézkedés megvalósításának határideje	Az intézkedés eredményességét mérő indikátor(ok)	Az intézkedés megvalósításához szükséges erőforrások (humán, pénzügyi, technikai)	Az intézkedés eredményeinek fenntarthatósága
		elszegényedés kockázata magasabb, nincs bölcsőde a faluban.								
2	Álláskereső és egyedülálló nők gazdasági kiszolgáltatottságának enyhítése	Nyári szünetben nem megoldott a gyermekek felügyelete	Munkába álló kis- és többgyermekes anyák támogatása	Nők és Férfiak Társadalmi Esélyegyenlőségét Elősegítő Nemzeti Stratégia	Igénylők felmérése a védőnők, óvodai és általános iskolai alkalmazottak bevonásával	polgármester, jegyző, kijelölt munkatárs	2015.08.30.	igénylők száma	humán erőforrás: polgármesteri hivatal munkatársa, technikai: számítógép	A jelzőrendszer együttműködése révén
3	Álláskereső és egyedülálló nők gazdasági kiszolgáltatottságának enyhítése	A gyermekét egyedül nevelő vagy több gyermeket nevelő családnyák esetében az elszegényedés kockázata magasabb, nincs bölcsőde a faluban	Állástalan kis- és többgyermekes anyák támogatása	Nők és Férfiak Társadalmi Egyenlőségét Elősegítő Nemzeti Stratégia	Bölcsődei férőhely kialakítására kiírt pályázati lehetőségek figyelemmel kísérése	polgármester, jegyző, kijelölt munkatárs	2014.08.30.	Foglalkoztatott nők száma, bölcsődei elhelyezésre vonatkozó igények száma, bölcsődében ellátott gyermekek száma	humán erőforrás: Pályázatíró munkatárs pénzügyi erőforrás: pályázati forrás technikai: számítógép	Pályázati lehetőségek függvényében
4	Álláskereső és egyedülálló nők gazdasági kiszolgáltatottságának enyhítése	A gyermekét egyedül nevelő vagy több gyermeket nevelő családnyák esetében az elszegényedés kockázata magasabb, nincs bölcsőde a faluban.	Állástalan kis- és többgyermekes anyák támogatása	Nők és Férfiak Társadalmi Egyenlőségét Elősegítő Nemzeti Stratégia	Gyermekek részére szüneti programok, nyári táborok szervezése	polgármester, jegyző és az általa megbízott munkatárs	2014.08.30.	programok száma programokon részt vevők száma táborozásban részt vevők száma	humán erőforrás: felügyeletet biztosító munkatárs pénzügyi erőforrás: pályázati forrás, túlóradíjak technika: számítógép	Érintettek folyamatos tájékoztatásával, pályázati lehetőség függvényében
5	Álláskereső és egyedülálló nők gazdasági kiszolgáltatottságának enyhítése	A gyermekét egyedül nevelő vagy több gyermeket nevelő családnyák esetében az	Állástalan kis- és többgyermekes anyák támogatása	Nők és Férfiak Társadalmi Egyenlőségét Elősegítő Nemzeti Stratégia	Gyermekek nyári táboroztatására alkalmas szálláshely kialakítása	polgármester	2014.08.30.	táborozásban részt vevők száma	humán erőforrás: polgármesteri hivatal munkatársa, pénzügyi erőforrás: pályázati forrás, technikai erőforrás:	pályázati lehetőségek függvényében

	A	B	C	D	E	F	G	H	I	J
Intézkedés sorszáma	Az intézkedés címe, megnevezése	A helyzetelemzés következtetéseiben feltárt esélyegyenlőségi probléma megnevezése	Az intézkedéssel elérni kívánt cél	A célkitűzés összhangja egyéb stratégiai dokumentumokkal	Az intézkedés tartalma	Az intézkedés felelőse	Az intézkedés megvalósításának határideje	Az intézkedés eredményességét mérő indikátor(ok)	Az intézkedés megvalósításához szükséges erőforrások (humán, pénzügyi, technikai)	Az intézkedés eredményeinek fenntarthatósága
		elszegényedés kockázata magasabb, nincs bölcsőde a faluban							számítógép, tábor kialakítására alkalmas ingatlan	
IV. Az idősek esélyegyenlősége										
1	Idősek orvosi és nappali ellátásának biztosítása, egyedülálló rászoruló idősek részére segítségadás	Nehéz a szakrendelésre eljutás	Idős emberek egészség megőrzése, életminőségének javítása	Idősügyi Nemzeti Stratégia	Rizikó csoportba tartozó idősek beazonosítása, szükségleteik feltárása,	polgármester és az általa megbízott munkatárs	2013.12.31.	Ellátásra szoruló idős emberek száma, segítségadások száma	humán erőforrás: felmérést végző szakemberek, munkatársak pénzügyi erőforrás: - technikai: számítógép	partneri együttműködés (családgondozó, háziorvos) révén,
2	Az idősek orvosi, nappali ellátásnak biztosítása, egyedülálló rászoruló idősek részére segítségadás	Nincs nappali ellátás az idősek részére	Idősek részére nappali ellátás biztosítása ezáltal életminőségük javítása	Idősügyi Nemzeti Stratégia, 1993. évi III. törvény a Szociális igazgatásról és szociális ellátásokról	Nappali ellátásra vonatkozó igények felmérése.	polgármester és az általa megbízott munkatárs	2018.12.31.	nappali ellátást igénybe vevők száma	humán erőforrás: felmérést végző szakemberek, munkatársak, technikai: számítógép	Az igények függvényében
3	Tevékeny idős kor feltételeit biztosító programok szervezése	Tevékeny idős kor hiánya	Aktív nyugdíjaskor biztosítása, életminőség javítása	Idősügyi Nemzeti Stratégia	Szervezett kulturális, szabadidős programokon, informatikai képzésen való részvételi igények felmérése, programok szervezése	polgármester és az általa megbízott munkatárs	2015.12.31.	Programokon részt vevő idősök száma programok száma	humán erőforrás: igényfelmérést végző és a szakemberek munkaideje, pénzügyi erőforrás: önkormányzati és pályázati forrás, technikai erőforrás: számítógép, programokra alkalmas helyszín	partneri együttműködés révén, pályázati kiírások függvényében és érintettek folyamatos tájékoztatásával
4	Idősek orvosi, nappali ellátásának biztosítása, egyedülálló rászoruló idősek részére segítségadás	Nincs nappali ellátás az idősek részére	Idősek részére nappali ellátás biztosítása, ezáltal életminőségük javítása	Idősügyi Nemzeti Stratégia, 1993. évi III. törvény a Szociális igazgatásról és szociális ellátásokról	Nappali ellátás biztosítására kiírt pályázati lehetőségek figyelemmel kísérése	polgármester és az általa megbízott munkatárs	2018.12.31.	nappali ellátást igényelők/igénybe vevők száma	humán erőforrás: felmérést végző szakemberek, munkatársak, pénzügyi erőforrás: önkormányzat költségvetésében	pályázati kiírások függvényében

	A	B	C	D	E	F	G	H	I	J
Intézkedés sorszáma	Az intézkedés címe, megnevezése	A helyzetelemzés következtetéseiben feltárt esélyegyenlőségi probléma megnevezése	Az intézkedéssel elérni kívánt cél	A célkitűzés összhangja egyéb stratégiai dokumentumokkal	Az intézkedés tartalma	Az intézkedés felelőse	Az intézkedés megvalósításának határideje	Az intézkedés eredményességét mérő indikátor(ok)	Az intézkedés megvalósításához szükséges erőforrások (humán, pénzügyi, technikai)	Az intézkedés eredményeinek fenntarthatósága
									elkülönített forrás, pályázati forrás technikai: számítógép	
5	Idősek orvosi, nappali ellátásának biztosítása, egyedülálló rászoruló idősök részére segítségadás	Nehéz a szakrendelésre eljutás	Idős emberek egészség megőrzése, életminőségének javítása	Idősügyi Nemzeti Stratégia	Falubusz beszerzésre kiírt pályázati lehetőségek figyelemmel kísérése	polgármester és az általa megbízott munkatárs	2018.12.31.	ellátásra szoruló idős emberek száma, pályázati kérések száma	humán erőforrás: pályázatfigyelő/író munkatárs pénzügyi erőforrás: önkormányzati önrész, pályázati forrás technika erőforrás: számítógép	pályázati kiírás függvényében
V. A fogyatékkal élők esélyegyenlősége										
1	Középület, járdák és utak akadálymentesítése	Polgármesteri Hivatal és gyógyszerár épülete nem akadálymentesített	akadálymentessé válik a hivatali épület és gyógyszerár	Ebktv., 1998. évi XXVI. törvény a fogyatékos személyek jogairól és esélyegyenlőségük biztosításáról Településfejlesztési Terv 1997. évi LXXVIII. törvény az épített környezet alakításáról és védelméről	Akadálymentesítés lehetőségeinek felmérése szakember igénybe vételével	polgármester	2018.12.31.	akadálymentes és nem akadálymentes épületek száma	humán erőforrás: szakember pénzügyi erőforrás: önkormányzati forrás	pályázati kiírások függvényében
2	Fogyatékossgal élő személyek számának meghatározása, életminőségük javítása	Nem áll rendelkezésre adat a fogyatékos személyek számáról és szociális helyzetükről	Nyilvántartás a fogyatékossgal élő személyekről és szükségleteikről	Ebktv. 1998. évi XXVI. törvény a fogyatékos személyek jogairól és esélyegyenlőségük biztosításáról	Különböző szervezetekkel, háziorvossal együttműködve adatgyűjtés, problémák beazonosítása, önkéntesek bevonása a segítségnyújtásba	polgármester vagy az általa megbízott munkatárs	2013.12.31.	fogyatékossgal élő személyek száma, igényeik száma	humán erőforrás: adatgyűjtést végző munkatárs, partnerintézmények (családsegítő, védőnő, óvoda, általános iskola, gyermekjóléti szolgálat)munkatársai	A szakmai jelzőrendszer együttműködése révén

	A	B	C	D	E	F	G	H	I	J
Intézkedés sorszáma	Az intézkedés címe, megnevezése	A helyzetelemzés következtetéseiben feltárt esélyegyenlőségi probléma megnevezése	Az intézkedéssel elérni kívánt cél	A célkitűzés összhangja egyéb stratégiai dokumentumokkal	Az intézkedés tartalma	Az intézkedés felelőse	Az intézkedés megvalósításának határideje	Az intézkedés eredményességét mérő indikátor(ok)	Az intézkedés megvalósításához szükséges erőforrások (humán, pénzügyi, technikai)	Az intézkedés eredményeinek fenntarthatósága
3	Középület, járdák és utak akadálymentesítése	Polgármesteri Hivatal és Gyógyszertár épülete nem akadálymentesített	Akadálymentessé válik a hivatali épület és a Gyógyszertár	Településfejlesztési terv, Ebktv. 1998. évi XXVI. törvény a Fogyatékos személyek jogairól és esélyegyenlőségük biztosításáról, 1997. évi LXXVIII. törvény az épített környezet alakításáról és védelméről	Akadálymentesítésre vonatkozó pályázati lehetőségek figyelemmel kísérése	polgármester	2018.12.31.	akadálymentes és nem akadálymentes épületek száma	pénzügyi erőforrás: pályázati és önkormányzati forrás	pályázati kiírások függvényében

3. Megvalósítás

A megvalósítás előkészítése

Önkormányzatunk az általa fenntartott intézmények vezetői számára feladatul adja és ellenőrzi, a településen működő nem önkormányzati fenntartású intézmények vezetőit pedig partneri viszony során kéri, hogy segítsék és támogassák a Helyi Esélyegyenlőségi Program megvalósulását, észrevételeikkel, javaslataikkal kezdeményezzék annak módosítását.

Önkormányzatunk azt is kéri intézményeitől és partnereitől, hogy vizsgálják meg, és a program elfogadását követően biztosítsák, hogy az intézményük működését érintő, és az esélyegyenlőség szempontjából fontos egyéb közszolgáltatásokat meghatározó stratégiai dokumentumokba és iránymutatásokba beépüljenek és érvényesüljenek az egyenlő bánásmódra és esélyegyenlőségre vonatkozó azon kötelezettségek, melyek az önkormányzat Helyi Esélyegyenlőségi Programjában részletes leírásra kerültek.

A fentiekkel kívánjuk biztosítani, hogy az HEP IT-ben vállalt feladatok településünkön maradéktalanul megvalósuljanak.

A megvalósulás folyamata:

A Helyi Esélyegyenlőségi Programban foglaltak végrehajtásának ellenőrzése érdekében azt a törvényben előírt időintervallumok betartásával áttekinti.

Monitoring és visszacsatolás:

A véleményformálás lehetőségét biztosítja a Helyi Esélyegyenlőségi Program nyilvánosságra hozatala, a helyi esélyegyenlőségi programban érintettek, a felsorolt önkormányzati, hivatali és civil szervezetek előzetes véleményformálása.

A nyilvánosság biztosítására az önkormányzat honlapja, az önkormányzati hivatal épülete, a Civil Szervezetek Háza áll rendelkezésre. Az önkormányzat és intézményeinek különböző rendezvényein a tolerancia, a befogadás és a hátrányos helyzetűek támogatásának fontosságát igyekszünk megértetni a lakossággal, a támogató szakmai és társadalmi környezet kialakítása érdekében.

Az érintett partnerek részére a HEP megküldése, meghívásuk a testületi ülésre.

Nyilvánosság

A nyilvánosság folyamatos biztosítására legalább évente tájékoztatjuk a program megvalósításában elért eredményekről, a monitoring eredményeiről a település döntéshozóit, tisztségviselőit, az intézményeket és az együttműködő szakmai és társadalmi partnerek képviselőit.

Kötelezettségek és felelősség

Az esélyegyenlőséggel összefüggő feladatokért az alábbi személyek/csoportok felelősek:

Az esélyegyenlőséggel összefüggő feladatok megvalósulásáért, a program végrehajtásáért a polgármester felel.

A település vezetése, az önkormányzat tisztségviselői és a települési intézmények vezetői

- felelősek azért, hogy ismerjék az egyenlő bánásmódra és esélyegyenlőségre vonatkozó jogi előírásokat, biztosítsák a diszkriminációmentes intézményi szolgáltatásokat, a befogadó és

toleráns légkört, és megragadjanak minden alkalmat, hogy az esélyegyenlőséggel kapcsolatos ismereteiket bővítő képzésen, egyéb programon részt vegyenek.

- Felelősségük továbbá, hogy ismerjék a HEP IT-ben foglaltakat és közreműködjenek annak megvalósításában.
- Az esélyegyenlőség sérülése esetén hivatalosan jelezzék azt a HEP IT kijelölt irányítóinak.
- Az önkormányzati intézmények vezetői intézményi akciótervben gondoskodjanak az Esélyegyenlőségi Programban foglaltaknak az intézményükben történő maradéktalan érvényesüléséről.

Minden, az önkormányzattal és annak intézményeivel szerződéses viszonyban álló, számukra szolgáltatást nyújtó fél felelőssége, hogy megismerje a HEP IT-t, magára nézve kötelezőként kövesse azt, és megfeleljen az elvárásainak, amelyre vonatkozó passzust a jövőben bele kell foglalni a szerződésbe. Szükséges továbbá, hogy a jogszabály által előírt feladat-megosztás, együttműködési kötelezettség alapján a települési önkormányzattal kapcsolatban álló szereplők ismerjék a HEP-ot, annak megvalósításában aktív szerepet vállaljanak. (Ld. pl. a köznevelési intézmények fenntartása és működtetése.)

Érvényesülés, módosítás

A kétévente előírt felülvizsgálat során kiderül, hogy a HEP IT-ben vállalt célokat sikerült-e teljesíteni. Amennyiben egy-egy intézkedés nem valósult meg, módosítás szükséges, illetve annak érdekében, hogy az maradéktalanul megvalósulhasson, javaslatot kell tenni a szükséges intézkedésekre.

A program szándékos mulasztásból fakadó nem teljesülése esetén az HEP IT végrehajtásáért felelős személy intézkedik a felelős(ök) meghatározásáról, és – szükség esetén – felelősségre vonásáról.

Az egyenlő bánásmód elvét sértő esetekben az HEP IT végrehajtásáért felelős személy megteszi a szükséges lépéseket, vizsgálatot kezdeményez, és intézkedik a jogsértés következményeinek elhárításáról.

Az HEP IT-t mindenképp módosítani szükséges, ha megállapításaiban lényeges változás következik be, illetve amennyiben a tervezett beavatkozások nem elegendő módon járulnak hozzá a kitűzött célok megvalósításához.

4. Elfogadás módja és dátuma

I. A Nógrád község Helyi Esélyegyenlőségi Programjának szakmai és társadalmi vitája megtörtént. Az itt született észrevételeket a megvitátást követően a HEP Intézkedési Tervébe beépítettük.

III. Ezt követően Nógrád község képviselő-testülete a Helyi Esélyegyenlőségi Programot (melynek része az Intézkedési Terv) megvitatta és számú határozatával elfogadta.

Mellékletek:

Dátum

Aláírás

A Nógrád Önkormányzat Helyi Esélyegyenlőségi Programjának partnerei ismerik a Helyi Esélyegyenlőségi Programot, és annak megvalósításában tevékenyen részt kívánnak venni.

Dátum

Partner aláírás

Dátum

Partner aláírás

Dátum

Partner aláírás

MELLÉKLETEK

1.sz. táblázat – Lakónépesség száma az év végén

	Fő	Változás
2007	1600	
2008	1572	98%
2009	1566	100%
2010	1510	96%
2011	1430	95%
2012	1352	95%

Forrás: TeIR, KSH-TSTAR

2. számú táblázat - Állandó népesség

	fő			%	
	nők	férfiak	összesen	nők	férfiak
nő	747	759	1506	50%	50%
0-2 évesek			30		
0-14 éves	92	82	174	53%	47%
15-17 éves	23	22	45	51%	49%
18-59 éves	331	497	828	40%	60%
60-64 éves	66	54	120	55%	45%
65 év feletti	172	104	276	62%	38%

Forrás: TeIR, KSH-TSTAR

3. számú táblázat - Öregedési index

	65 év feletti állandó lakosok száma (fő)	0-14 éves korú állandó lakosok száma (fő)	Öregedési index (%)
2001		207	0,0%
2008	277	180	153,9%
2009	281	177	158,8%
2010	278	171	162,6%
2011	276	174	158,6%

Forrás: TeIR, KSH-TSTAR

4. számú táblázat - Belföldi vándorlások

	állandó jellegű odavándorlás	elvándorlás	egyenleg
2008	39	46	-7
2009	32	35	-3
2010	33	40	-7
2011	25	41	-16

Forrás: TeIR, KSH-TSTAR

5. számú táblázat – Természetes szaporodás

	élve születések száma	halálozások száma	természetes szaporodás (fő)
2008	11	22	-11
2009	7	21	-14
2010	10	17	-7
2011	9	20	-11

Forrás: TeIR, KSH-TSTAR

3.2.1. számú táblázat - Nyilvántartott álláskeresők száma és aránya, 15-64 évesek száma

év	15-64 év közötti lakónépesség (fő)			nyilvántartott álláskeresők száma (fő)					
	nő	férfi	összesen	nő		férfi		összesen	
	fő	fő	fő	fő	%	fő	%	fő	%
2008	498	587	1085	22	4,4%	27	4,6%	49	4,5%
2009	496	505	1001	22	4,4%	38	7,5%	60	6,0%
2010	494	588	1082	23	4,7%	33	5,6%	56	5,2%
2011	483	573	1056	19	3,9%	25	4,4%	44	4,2%
2012	473	524	997	31	6,6%	34	6,5%	65	6,5%

Forrás: TeIR, Nemzeti Munkaügyi Hivatal

3.2.2. számú táblázat - Regisztrált munkanélküliek száma korcsoport szerint

		2008	2009	2010	2011	2012
nyilvántartott álláskeresők száma összesen	fő	49	60	56	44	65
20 éves és fiatalabb	fő	3	1	2	1	2
	%	6,1%	1,7%	3,6%	2,3%	3,1%
21-25 év	fő	5	6	8	3	12
	%	10,2%	10,0%	14,3%	6,8%	18,5%
26-30 év	fő	4	6	6	6	6
	%	8,2%	10,0%	10,7%	13,6%	9,2%
31-35 év	fő	4	8	8	4	4
	%	8,2%	13,3%	14,3%	9,1%	6,2%
36-40 év	fő	6	9	5	7	8
	%	12,2%	15,0%	8,9%	15,9%	12,3%
41-45 év	fő	11	12	8	3	7
	%	22,4%	20,0%	14,3%	6,8%	10,8%
46-50 év	fő	3	4	3	5	4
	%	6,1%	6,7%	5,4%	11,4%	6,2%
51-55 év	fő	7	5	5	3	5
	%	14,3%	8,3%	8,9%	6,8%	7,7%
56-60 év	fő	6	8	10	11	12
	%	12,2%	13,3%	17,9%	25,0%	18,5%
61 év felett	fő	0	1	1	1	5
	%	0,0%	1,7%	1,8%	2,3%	7,7%

Forrás: TeIR, Nemzeti Munkaügyi Hivatal

3.2.3. számú tábla - A munkanélküliek és a 180 napnál régebben munkanélküliek száma és aránya

év	nyilvántartott/registrált munkanélküli			180 napnál régebben regisztrált munkanélküli					
	fő			fő			%		
	nő	férfi	összesen	nő	férfi	összesen	Nő	férfi	Összesen
2008	22	27	49	7	15	22	31,8%	55,6%	44,9%
2009	22	38	60	14	23	37	63,6%	60,5%	61,7%
2010	23	33	56	10	13	23	43,5%	39,4%	41,1%
2011	19	25	44	12	11	23	63,2%	44,0%	52,3%

Forrás: TeIR, Nemzeti Munkaügyi Hivatal

3.2.4. számú táblázat - Pályakezdő álláskeresők száma és a 18-29 éves népesség száma

év	18-29 évesek száma			Nyilvántartott pályakezdő álláskeresők száma					
	nő	férfi	összesen	nő		Férfi		összesen	
	fő	fő	fő	fő	%	fő	%	fő	%
2008	93	134	227	1	1,1%	1	0,7%	2	0,9%
2009	98	146	244	1	1,0%	3	2,1%	4	1,6%
2010	94	135	229	1	1,1%	5	3,7%	6	2,6%
2011	90	129	219	1	1,1%	1	0,8%	2	0,9%

Forrás: TeIR, Nemzeti Munkaügyi Hivatal

3.2.5. számú táblázat - Alacsonyan iskolázott népesség

év	15 éves és idősebb lakosság száma összesen			15-X éves legalább általános iskolát végzettek száma			általános iskolai végzettséggel nem rendelkezők 15-x évesek száma					
	összesen	nő	férfi	összesen	nő	férfi	Összesen		nő		férfi	
	fő	fő	fő	fő	fő	fő	fő	%	fő	%	fő	%
2001	1417	733	684	1155	560	595	262	18,5%	173	23,6%	89	13,0%
2011	1282	649	633	1216	600	616	66	5,1%	49	7,6%	17	2,7%

Forrás: TeIR, KSH Népszámlálás

3.2.6. számú táblázat - Regisztrált munkanélküliek száma iskolai végzettség szerint

év	nyilvántartott álláskeresők száma összesen	A nyilvántartott álláskeresők megoszlása iskolai végzettség szerint					
		8 általánosnál alacsonyabb végzettség		8 általános		8 általánosnál magasabb iskolai végzettség	
	Fő	fő	%	Fő	%	fő	%
2008	49	1	2,0%	10	20,4%	38	77,6%
2009	60	1	1,7%	16	26,7%	43	71,7%
2010	56	1	1,8%	12	21,4%	43	76,8%
2011	44	1	2,3%	6	13,6%	37	84,1%
2012	59	1	1,7%	11	18,6%	47	79,7%

Forrás: TeIR, Nemzeti Munkaügyi Hivatal

3.2.7. számú táblázat - Felnőttoktatásban résztvevők

év	általános iskolai felnőttoktatásban résztvevők száma	8. évfolyamot felnőttoktatásban eredményesen elvégzők száma	
	fő	Fő	%
2009	0	0	#ZÉRÓOSZTÓ!
2010	0	0	#ZÉRÓOSZTÓ!
2011	0	0	#ZÉRÓOSZTÓ!
2012	n.a.	n.a.	#ÉRTÉK!
2013			#ZÉRÓOSZTÓ!
2014			#ZÉRÓOSZTÓ!
2015			#ZÉRÓOSZTÓ!
2016			#ZÉRÓOSZTÓ!
2017			#ZÉRÓOSZTÓ!

Forrás: TeIR, Területi Államháztartási és Közigazgatási Információs Szolgálat (TÁKISZ)

3.2.8. számú táblázat - Felnőttoktatásban résztvevők száma középfokú iskolában

év	középfokú felnőttoktatásban résztvevők összesen		szakiskolai felnőttoktatásban résztvevők		szakközépiskolai felnőttoktatásban résztvevők		gimnáziumi felnőttoktatásban résztvevők	
	fő	fő	%	fő	%	fő	%	
2009	0	0	#ZÉRÓOSZTÓ!	0	#ZÉRÓOSZTÓ!	0	#ZÉRÓOSZTÓ!	
2010	0	0	#ZÉRÓOSZTÓ!	0	#ZÉRÓOSZTÓ!	0	#ZÉRÓOSZTÓ!	
2011	0	0	#ZÉRÓOSZTÓ!	0	#ZÉRÓOSZTÓ!	0	#ZÉRÓOSZTÓ!	
2012	0	0	#ZÉRÓOSZTÓ!	0	#ZÉRÓOSZTÓ!	0	#ZÉRÓOSZTÓ!	
2013	0		#ZÉRÓOSZTÓ!		#ZÉRÓOSZTÓ!		#ZÉRÓOSZTÓ!	
2014	0		#ZÉRÓOSZTÓ!		#ZÉRÓOSZTÓ!		#ZÉRÓOSZTÓ!	
2015	0		#ZÉRÓOSZTÓ!		#ZÉRÓOSZTÓ!		#ZÉRÓOSZTÓ!	
2016	0		#ZÉRÓOSZTÓ!		#ZÉRÓOSZTÓ!		#ZÉRÓOSZTÓ!	
2017	0		#ZÉRÓOSZTÓ!		#ZÉRÓOSZTÓ!		#ZÉRÓOSZTÓ!	

Forrás: TeIR, Területi Államháztartási és Közigazgatási Információs Szolgálat (TÁKISZ)

3.2.9. számú táblázat – Közfoglalkoztatásban részt vevők száma

év	Közfoglalkoztatásban résztvevők száma	Közfoglalkoztatásban résztvevők aránya a település aktív korú lakosságához képest
2010	13	1%
2011	7	1%
2012	10	1%

Forrás: önkormányzati adatgyűjtés

3.3.1. számú táblázat - Álláskeresési segélyben részesülők száma

év	15-64 év közötti lakónépesség száma	segélyben részesülők fő	segélyben részesülők %
2008	1085	6	0,6%
2009	1001	9	0,9%
2010	1082	10	0,9%
2011	1056	6	0,6%

Forrás: TeIR, Nemzeti Munkaügyi Hivatal

3.3.2. számú táblázat - Járadékra jogosult regisztrált munkanélküliek száma

év	nyilvántartott álláskeresők száma	álláskeresési járadékra jogosultak	
		fő	%
2008	49	15	30,6%
2009	60	17	28,3%
2010	56	13	23,2%
2011	44	17	38,6%

Forrás: TeIR, Nemzeti Munkaügyi Hivatal

3.3.3. számú táblázat- Rendszeres szociális segélyben és foglalkoztatást helyettesítő támogatásban részesítettek száma

év	rendszeres szociális segélyben részesülők		Foglalkoztatást helyettesítő támogatás (álláskeresői támogatás)		Azoknak a száma, akik 30 nap munkaviszonyt nem tudtak igazolni és az FHT jogosultságtól elesett	Azoknak a száma, akiktől helyi önkormányzati rendelet alapján megvonták a támogatást
	fő	15-64 évesek %-ában	fő	munkanélküliek %-ában		
2008	10	0,92	n.a.	n.a.	n.a.	n.a.
2009	7	0,69	5	8,3	0	0
2010	3	0,27	5	8,92	0	0
2011	5	0,47	7	15,9	0	0

Forrás: TeIR, Nemzeti Munkaügyi Hivatal

3.6.1. számú táblázat – Orvosi ellátás

év	Felnőttek és gyermekek részére tervezett háziorvosi szolgálatok száma	Csak felnőttek részére szervezett háziorvosi szolgáltatások száma	házi gyermekorvosok által ellátott szolgálatok száma
2008	0	1	1
2009	0	1	1
2010	0	1	1
2011	0	1	1
2012	0	1	1

Forrás: TeIR, KSH Tstar

3.6.2. számú táblázat - Közgyógyellátási igazolvánnyal rendelkezők száma

év	közgyógyellátási igazolvánnyal rendelkezők száma
2008	35
2009	38
2010	31
2011	29
2012	25

Forrás: TeIR, KSH Tstar

3.6.3. számú táblázat - Ápolási díjban részesítettek száma

év	ápolási díjban részesítettek száma
2008	2
2009	3
2010	3
2011	5
2012	4

Forrás: TeIR, KSH Tstar

3.4.1. számú táblázat - Lakásállomány

év	összes lakásállomány (db)	
		ebből elégtelen lakhatási körülményeket biztosító lakások száma
2008	677	0
2009	678	0
2010	680	0
2011	681	0

Forrás: TeIR, KSH Tstar, önkormányzati adatok

3.4.3. számú táblázat - Támogatásban részesülők

Év	lakásfenntartási támogatásban részesítettek száma	adósságcsökkentési támogatásban részesülők száma
2008	1	0
2009	1	0
2010	0	0
2011	17	0
2012	19	0

Forrás: TeIR, KSH Tstar

4.1.1. számú táblázat - Védelembe vett és veszélyeztetett kiskorú gyermekek száma

év	védelembe vett 18 év alattiak száma	Megszűntetett esetek száma a 18 év alatti védelembe vettek közül	veszélyeztetett kiskorú gyermekek száma
2008	0	0	4
2009	0	0	4
2010	0	0	5
2011	2	0	6
2012	0	0	11
2013			
2014			
2015			
2016			
2017			

Forrás: TeIR, KSH Tstar

4.1.2. számú táblázat – Rendszeres gyermekvédelmi kedvezményben részesítettek száma

év	Rendszeres gyermekvédelmi kedvezményben részesítettek száma	Ebből tartósan beteg fogyatékos gyermekek száma	Kiegészítő gyermekvédelmi kedvezményben részesítettek száma	Ebből tartósan beteg fogyatékos gyermekek száma	Rendkívüli gyermekvédelmi kedvezményben részesítettek száma
2008	25	0	2	0	0
2009	27	0	2	0	2
2010	36	0	2	0	2
2011	33	0	2	0	1
2012	30	0	2	0	0

Forrás: TeIR, KSH Tstar, Önkormányzati adatok

4.1.3. számú táblázat – Kedvezményes óvodai - iskolai juttatásokban részesülők száma

év	Ingyenes étkezésben résztvevők száma óvoda	Ingyenes étkezésben résztvevők száma iskola 1-8. évfolyam	50 százalékos mértékű kedvezményes étkezésre jogosultak száma 1-13. évfolyam	Ingyenes tankönyv-ellátásban részesülők száma	Óvodáztatási támogatásban részesülők száma	Nyári étkeztetésben részesülők száma
2008	4	12	22	52	0	8
2009	5	47	15	48	0	0
2010	6	31	14	51	0	7
2011	8	24	12	20	0	0
2012	8	23	11	57	0	0

Forrás: TeIR, KSH Tstar, Önkormányzati adatok

4.4.1. számú táblázat – Óvodai nevelés adatai

ÓVODAI ELLÁTOTTSÁG	Db	
Az óvoda telephelyeinek száma	1	
Hány településről járnak be a gyermekek	1	
Óvodai férőhelyek száma	50	
Óvodai csoportok száma	2	
Az óvoda nyitvatartási ideje (...h-tól ...h-ig):	7-17.00	
A nyári óvoda-bezárás időtartama: ()	július 01-július 26	
Személyi feltételek	Fő	Hiányzó létszám
Óvodapedagógusok száma	3	0
Ebből diplomás óvodapedagógusok száma	3	0
Gyógypedagógusok létszáma	0	0
Dajka/gondozónő	2	0
Kisegítő személyzet	0	0

Forrás: TeIR, KSH Tstar, önkormányzati adatgyűjtés

4.4.3. számú táblázat – Óvodai nevelés adatai 3.

év	3-6 éves korú gyermekek száma	óvodai gyermekcsoportok száma	óvodai férőhelyek száma	óvodai feladat-ellátási helyek száma	óvodába beírt gyermekek száma	Óvodai gyógypedagógiai csoportok
2008	39	2	50	1	39	0
2009	33	2	50	1	33	0
2010	32	2	50	1	32	0
2011	33	2	50	1	31	0
2012	46	2	50	1	37	0

4.3.1. számú táblázat – Védőnői álláshelyek száma

év	védőnői álláshelyek száma	Egy védőnőre jutó gyermekek száma
2008	1	65
2009	1	67
2010	1	61
2011	1	63
2012	1	n.a.

Forrás: TeIR, KSH Tstar, önkormányzati adatgyűjtés

4.3.3. számú táblázat - Bölcsődék és bölcsődébe beíratott gyermekek száma

év	bölcsődék száma	bölcsődébe beírt gyermekek száma	Szociális szempontból felvett gyerekek száma (munkanélküli szülő, veszélyeztetett gyermek, nappali tagozaton tanuló szülő)	Működő összes bölcsődei férőhelyek száma
2008	0	0	0	0
2009	0	0	0	0
2010	0	0	0	0
2011	0	0	0	0
2012	0	0	0	0

Forrás: TeIR, KSH Tstar

4.3.4. számú táblázat - Családi napköziben engedélyezett férőhelyek száma

év	családi napköziben engedélyezett férőhelyek száma	családi napköziben a térítésmentes férőhelyek száma
2008	0	0
2009	0	0
2010	0	0
2011	0	0
2012	0	0

Forrás: TeIR, KSH Tstar, Intézményi

4.4.7. számú táblázat – Általános iskolában tanuló száma

tanév	Általános iskola 1-4 évfolyamon tanulók száma	Általános iskola 5-8 évfolyamon tanulók száma	általános iskolások száma	napközis tanulók száma	
	Fő	fő	Fő	fő	%
2010/2011	48	79	127	56	44,1%
2011/2012	55	69	124	65	52,4%
2012/2013	52	71	123	79	64,2%

Forrás: TeIR, KSH Tstar, önkormányzati adatgyűjtés

4.4.8. számú táblázat – Általános iskolák adatai

tanév	általános iskolai osztályok száma			általános iskolai osztályok száma a gyógypedagógiai oktatásban			általános iskolai feladat-ellátási helyek száma
	1-4 évfolyamon	5-8 évfolyamon	összesen	1-4 évfolyamon	5-8 évfolyamon	Összesen	db
2010/2011	4	4	8	0	0	0	1
2011/2012	4	4	8	0	0	0	1
2012/2013	4	4	8	0	0	0	1

Forrás: TeIR, KSH Tstar Forrás: Önkormányzati és intézményfenntartói, tankerületi adatok

4.4.12. számú táblázat – A 8. évfolyamot eredményesen befejezettek a nappali oktatásban

tanév	8. évfolyamot eredményesen befejezettek száma / aránya a nappali rendszerű oktatásban	
	fő	%
2010/2011	29	100
2011/2012	20	100

Forrás: TelR, KSH Tstar Forrás: Önkormányzati és intézményfenntartói, tankerületi adatok

5.1.1. számú táblázat – Foglalkoztatás és munkanélküliség a nők körében

év	Munkavállalási korúak száma		Foglalkoztatottak		Munkanélküliek	
	férfiak	nők	férfiak	nők	férfiak	nők
2008	498	587	358	265	27	22
2009	496	505	351	258	38	22
2010	494	588	327	212	33	23
2011	483	573	331	237	25	19
2012	473	524	n.a.	n.a.	34	31

Forrás: Telr és helyi adatgyűjtés

5.3. számú táblázat – Családtervezés, anya- és gyermekgondozás területe

év	védőnők száma	0-3 év közötti gyermek száma	átlagos gyermekszám védőnőnként
2008	1	40	40
2009	1	44	44
2010	1	46	46
2011	1	41	41

Forrás: TeIR és helyi adatgyűjtés

5.6. számú táblázat – A nők szerepe a helyi közéletben

év	Képviselőtestület tagja	
	Férfi	Nő
2008	7	3
2009	7	3
2010	5	2
2011	5	2
2012	5	2

Forrás: Helyi adatgyűjtés

6.1.1. számú táblázat – Nyugdíjban, nyugdíjszerű ellátásban részesülők száma nemek szerint

év	nyugdíjban, nyugdíjszerű ellátásban részesülő férfiak száma	nyugdíjban, nyugdíjszerű ellátásban részesülő nők száma	összes nyugdíjas
2008	209	300	509
2009	205	298	503
2010	199	289	488
2011	199	291	490

Forrás: TeIR, KSH-TSTAR

6.3.1. számú táblázat - 64 évnél idősebb népesség és nappali ellátásban részesülő időskorúak száma

év	64 év feletti lakosság száma	nappali ellátásban részesülő időskorúak száma	
	fő	fő	%
2008	272	0	0%
2009	281	0	0%
2010	278	0	0%
2011	276	0	0%
2012	291	0	0%
2013			#ZÉRÓOSZTÓ!
2014			#ZÉRÓOSZTÓ!
2015			#ZÉRÓOSZTÓ!
2016			#ZÉRÓOSZTÓ!
2017			#ZÉRÓOSZTÓ!

Forrás: TeIR, KSH Tstar

6.3.2. számú táblázat - Időskorúak járadékában részesülők száma

év	időskorúak járadékában részesülők száma
2008	0
2009	0
2010	0
2011	0
2012	0

Forrás: TeIR, KSH Tstar

7.1.1 számú táblázat - Megváltozott munkaképességű személyek szociális ellátásaiban részesülők száma

év	megváltozott munkaképességű személyek ellátásaiban részesülők száma	egészségkárosodott személyek szociális ellátásaiban részesülők száma
2008	17	1
2009	16	1
2010	15	1
2011	48	1

Forrás: TeIR, KSH Tstar

7.1.2. számú táblázat - Nappali ellátásban részesülő fogyatékos személyek száma

év	Nappali ellátásban részesülő fogyatékos személyek száma		
	önkormányzati fenntartású intézményben	egyházi fenntartású intézményben	civil fenntartású intézményben
2008	0	0	0
2009	0	0	0
2010	0	0	0
2011	0	0	0
2012	0	0	0

Forrás: TeIR, KSH Tstar; a központi adatokat célszerű bontani a helyi adatszolgáltatók segítségével

HEP elkészítési jegyzék¹⁴

NÉV ¹⁵	HEP részei ¹⁶										Aláírás ¹⁷
	1	2	3	4	5	6	7	8	9	10	
DEBRECENI KIRÁLYI TUDOMÁNYOS EGYETEM	RÉTE	RÉTE	RÉTE	RÉTE	RÉTE	RÉTE	RÉTE	RÉTE	RÉTE	RÉTE	<i>Debel</i>
VILLÁNYI PÉTER	RÉTE	RÉTE	RÉTE	RÉTE	RÉTE	RÉTE	RÉTE	RÉTE	RÉTE	RÉTE	<i>Villányi</i>
HORVÁTH ERŐS	RÉTE	RÉTE	RÉTE	RÉTE	RÉTE	RÉTE	RÉTE	RÉTE	RÉTE	RÉTE	<i>Horváth</i>
SZOKASY GYULA	RÉTE	RÉTE	RÉTE	RÉTE	RÉTE	RÉTE	RÉTE	RÉTE	RÉTE	RÉTE	<i>Szokasy</i>
	RÉTE	RÉTE	RÉTE	RÉTE	RÉTE	RÉTE	RÉTE	RÉTE	RÉTE	RÉTE	
	RÉTE	RÉTE	RÉTE	RÉTE	RÉTE	RÉTE	RÉTE	RÉTE	RÉTE	RÉTE	

¹⁴ Ez a jegyzék – mint a HEP melléklete – szakmailag is bizonyítja, hogy a HEP széleskörű egyetértésen és közös munkán alapul, és nem kizárólagosan egy „partneri aláírással” igazolt dokumentum

¹⁵ A jegyzék soronként jelöli a HEP elkészítési folyamatban résztvevő személyeket, intézményeket, partnereket.

¹⁶ A jegyzék oszlopaiba kerülnek a HEP egyes tartalmi részei, ahol az adott betű karikázásával jelezni lehet, hogy az adott személy, intézmény, partner az elkészítésben részt vett, észrevételezett, támogatta, ellenezte.

R= részt vett, É= észrevételezte, T=támogatta, E= ellenezte.

¹⁷ Az adott partner aláírásával hitelesíti a sorban jelölt részvételét a HEP elkészítési folyamatban.

KIVONAT

Nógrád Község Szlovák Nemzetiségi Önkormányzatának 2013. június 24-én megtartott testületi ülésének jegyzőkönyvéből.

13/2013.(VI.24.) szlovák nemzetiségi határozat

Nógrád Község Szlovák Nemzetiségi Önkormányzata a Helyi Esélyegyenlőségi Programot az előterjesztésnek megfelelően elfogadásra javasolja.
Felkéri az elnököt, hogy a határozatot a települési önkormányzattal ismertesse.

Határidő: azonnal

Felelős: elnök

Debreceniné Králik Tünde sk
elnök

Lévai Marianna sk
elnökhelyettes

Kivonat hitelül:
Nógrád, 2013. június 27.



Árpásné Schlenk Judit
Árpásné Schlenk Judit
körjegyző

**Önkormányzat
Nógrád**

Kivonat

a nógrádi önkormányzat képviselő-testületének 2013. június 24-én megtartott ülése jegyzőkönyvéből:

63/2013.(VI.24.) képviselő-testületi határozat

Nógrád Község Önkormányzatának képviselő-testülete a Helyi Esélyegyenlőségi Programot az előterjesztésnek megfelelően elfogadja.

A testület felkéri a polgármestert, hogy gondoskodjon a program nyilvánosságra hozataláról, továbbá a programban szereplő intézkedéseket tegye meg, szükség esetén kezdeményezze a módosítást.

Határidő: azonnal, programban foglaltak szerint, szükség szerint

Felelős: polgármester

Szórágy Gyuláné sk.
polgármester

Árpásné Schlenk Judit sk.
jegyző

Kivonat hitelétül:
Nógrád, 2013. július 22.



Mázeiné Matikovszki Bernadett
Mázeiné Matikovszki Bernadett
ügyintéző