

**Kosd Község Önkormányzat Képviselő-testületének 6/2023. (V.24) sz.
rendelete Kosd Község Önkormányzat és intézményei 2022. évi
költségvetésének végrehajtásáról**

Kosd Község Önkormányzat képviselő-testülete az Alaptörvény 32. cikk (2) bekezdésében meghatározott eredeti jogalkotói hatáskörében, az Alaptörvény 32. cikk (1) bekezdés f) pontjában meghatározott feladatkörében eljárva- az államháztartásról szóló 2011. évi CXCV. 91. § (1) bekezdésében foglaltakra tekintettel-, az Önkormányzat 2022. évi költségvetése végrehajtásáról szóló zárszámadás tárgyában az alábbi rendeletet alkotja:

1. §

A rendelet hatálya Kosd Község Önkormányzatára (továbbiakban: Önkormányzat), a Kosdi Polgármesteri Hivatalra és a Kosdi Csoda-Vár Óvoda, Bölcsőde és Konyhára (továbbiakban: Intézmények) terjed ki.

2. §

A Képviselő-testület az Önkormányzat és az intézmények a 2022. évi bevételi és kiadási teljesítési adatait az alábbiak szerint fogadja el:

Kosd Község Önkormányzat	a.) bevételi főösszege	906 693 254,- Ft
	b.) kiadási főösszege	544 487 733,- Ft
Kosdi Csoda-Vár Óvoda Bölcsőde és Konyha	a.) bevételi főösszege	132 387 937,- Ft
	b.) kiadási főösszege	131 800 276,- Ft
Kosdi Polgármesteri Hivatal	a.) bevételi főösszege	49 633 560,- Ft
	b.) kiadási főösszege	49 245 961,- Ft

Az önkormányzat összesített és nettósított

a, bevételi főösszege	931 482 322,- Ft
b, kiadási főösszege	568 255 304,- Ft,

mely 157 232 429,- Ft kiszűrt intézményfinanszírozás eredményeként alakult ki.

3.§

(1) A Képviselő testület a költségvetési bevételeken belül a kiemelt előirányzatokat az alábbiak szerint bontja meg:

	Előirányzat		Teljesítés
	eredeti	módosított	
	(Ft)	(Ft)	(Ft)
Önkormányzat:			

Működési célú támogatások	247 760 825	309 252 374	266 292 531
Felhalmozási célú támogatások	90 975 000	144 787 009	505 074 146
Közhatalmi bevételek	16 500 000	16 500 000	24 032 217
Működési bevételek	2 838 294	2 838 294	2 791 497
Felhalmozási bevételek	13 000 000	13 000 000	10 510 000
Működési célú átvett pénzeszközök	0	0	0
Felhalmozási célú átvett pénzeszközök	0	0	0
Finanszírozási bevételek	91 993 623	97 992 863	97 992 863
Összesen:	463 067 742	584 370 540	906 693 254
Csodavár Óvoda			
Működési bevételek	14 169 000	30 205 771	21 599 535
Finanszírozási bevételek	98 578 000	109 632 641	110 788 402
Összesen:	112 747 000	139 838 412	132 387 937
Kosdi Polgármesteri Hivatal			
Működési célú támogatások	0	5 322 351	3 018 593
Működési bevételek	45 000	95 000	52 500
Finanszírozási bevételek	50 890 000	50 934 678	46 562 467
Összesen:	50 935 000	56 353 029	49 633 560
Mindösszesen:	626 749 742	780 561 981	1 088 714 751

(2) A Képviselő testület a költségvetési kiadásokon belül a kiemelt előirányzatokat az alábbi szerint bontja meg:

	Előirányzat		Teljesítés (Ft)
	eredeti	módosított	
	(Ft)	(Ft)	
Önkormányzat:			
Személyi jellegű kiadás	41 599 470	46 882 660	45 818 230
Munkaadói járulék	5 422 270	5 995 277	5 995 277
Dologi kiadás	38 832 310	100 598 945	88 933 475
Ellátottak pénzbeli juttatásai	3 737 000	3 662 000	2 085 000
Egyéb működési kisd.	6 028 934	17 472 286	16 359 348
Beruházás	181 530 586	163 563 191	151 112 844
Felújítás	21 585 778	65 060 562	63 608 528
Tartalék	1 756 430	7 344 138	0
Egyéb felhalmozási kiadások	0	0	0
Finanszírozási kiadások	162 574 964	173 791 481	170 575 031

Összesen:	463 067 742	584 370 540	544 487 733
Csodavár Óvoda			
Személyi jellegű kiadás	73 683 981	75 524 622	74 466 973
Munkaadói járulék	9 806 000	10 325 470	10 323 122
Dologi kiadás	29 257 019	49 068 477	42 090 338
Beruházás	0	4 919 843	4 919 843
Összesen:	112 747 000	139 838 412	131 800 276
Kosdi Polgármesteri Hivatal			
Személyi jellegű kiadás	38 355 835	40 745 835	36 375 109
Munkaadói járulék	4 931 000	5 074 132	4 945 959
Dologi kiadás	6 648 165	9 529 062	7 118 793
Beruházás	1 000 000	1 003 000	806 100
Összesen:	50 935 000	56 352 029	49 245 961
Mindösszesen:	626 749 742	780 560 981	725 533 970

4. §


- (1) A Képviselő- testület az Önkormányzat és az Intézmények 2022. évi kiadásainak kiemelt előirányzatonként bemutatott előirányzati és teljesítési adatait az 1. számú melléklet szerint fogadja el.
- (2) A Képviselő- testület az Önkormányzat és az Intézmények 2022. évi bevételeinek kiemelt előirányzatonként bemutatott előirányzati és teljesítési adatait a 2. számú melléklet szerint fogadja el.
- (3) A Képviselő- testület az Önkormányzat és az Intézmények 2022. évi kiadásainak kiemelt előirányzatonként bemutatott és nettósított előirányzati és teljesítési adatait a 3. számú melléklet szerint fogadja el.
- (4) A Képviselő- testület az Önkormányzat és az Intézmények 2022. évi bevételeinek kiemelt előirányzatonként bemutatott és nettósított előirányzati és teljesítési adatait a 4. számú melléklet szerint fogadja el.
- (5) A Képviselő- testület az Önkormányzat és az Intézmények 2022. évi felújítási adatait az 5. számú melléklet szerint fogadja el.
- (6) A Képviselő- testület az Önkormányzat és az Intézmények 2022. évi beruházási adatait a 6. számú melléklet szerint fogadja el.
- (7) A Képviselő- testület az Önkormányzat és az Intézmények 2022. évi összevont nettósított kiadási-és bevételi mérlegét a 7. számú melléklet szerint fogadja el.




- (8) A Képviselő- testület az Önkormányzat és az Intézmények 2022. évi eredmény kimutatását a 8. számú melléklet szerint fogadja el.
- (9) A Képviselő- testület az Önkormányzat és az Intézmények 2022. évi egyszerűsített mérlegét a 9. számú melléklet szerint fogadja el.
- (10) A Képviselő- testület az Önkormányzat és az Intézmények 2022. évi maradvány kimutatását a 10. számú melléklet szerint fogadja el.
- (11) A Képviselő- testület az Önkormányzat és az Intézmények 2022. évi vagyon kimutatását a 11., 12. és 13. számú mellékletek szerint fogadja el.
- (12) A Képviselő- testület az Önkormányzat és az Intézmények 2022. évi tevékenységek szerinti kiadási és bevételi adatait a 14. számú melléklet szerint fogadja el.
- (13) A Képviselő- testület az Önkormányzat és az Intézmények 2022. évi pénzkészlet változási adatait a 15. számú melléklet szerint fogadja el.

5. §

A rendelet a kihirdetés napját követő napon lép hatályba.

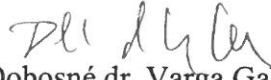
Kosd, 2023. május 24.


Kurdi Ferenc
polgármester




Dobosné dr. Varga Gabriella
jegyző

Záradék:

A rendeletet a mai napon kihirdetem:


Dobosné dr. Varga Gabriella
jegyző

Kelt, Kosd, 2023. május 24.

BEVÉTELEK

adatok Ft-ban

Cím	Működési bevételek		Felhalmozási c. támogatások		Támogatási célú átvett pénzeszköz		telj%	telj%	telj%	
	eredeti	módosított	eredeti	módosított	eredeti	módosított				eredeti
Csoda-Vár Óvoda	14 169 000	30 205 771	21 599 535	0	0	0	0,00	0	0	0,00
Polgármesteri Hivatal	45 000	95 000	52 500	0	0	0	0,00	0	3 018 593	56,72
Önkormányzat	2 838 294	2 838 294	2 791 497	144 787 009	505 074 146	348,84	348,84	247 760 825	266 292 531	86,11
Összesen	17 052 294	33 139 065	24 443 532	144 787 009	505 074 146	348,84	348,84	247 760 825	269 311 124	85,61

Cím	Közhatalmi bevételek		Pénzmaradvány		Intézmény finanszírozás		telj%	telj%	telj%		
	eredeti	módosított	eredeti	módosított	eredeti	módosított				eredeti	módosított
Csoda-Vár Óvoda	0	0	0	0	73 762	0,00	0,00	98 578 000	109 558 879	110 714 640	101,05
Polgármesteri Hivatal	0	0	0	0	44 678	0,00	100,00	50 890 000	50 890 000	46 517 789	91,41
Önkormányzat	16 500 000	16 500 000	24 032 217	87 101 945	87 101 945	100,00	100,00	0	0	0	-
Összesen	16 500 000	16 500 000	24 032 217	87 220 385	87 220 385	100,00	100,00	149 468 000	160 448 879	157 232 429	98,00

Cím	Egyéb finanszírozási bevétel		Felhalmozási bevételek		Összesen		telj%	telj%	telj%		
	eredeti	módosított	eredeti	módosított	eredeti	módosított				eredeti	módosított
Csoda-Vár Óvoda	0	0	0	0	0	0,00	0,00	112 747 000	139 838 412	132 387 937	94,67
Polgármesteri Hivatal	0	0	0	0	0	0,00	0,00	50 935 000	56 352 029	49 633 560	88,08
Önkormányzat	8 568 216	10 890 918	10 890 918	13 000 000	10 510 000	80,85	80,85	463 067 742	584 370 540	906 693 254	155,16
Összesen	8 568 216	10 890 918	10 890 918	13 000 000	10 510 000	80,85	80,85	626 749 742	780 560 981	1 088 714 751	139,48

Kosd Község Önkormányzat összesen 2022. évi
Kiadások nettósítva

3.sz. melléklet

adatok Ft-ban

Cím	Személyi juttatás		Munkaadókat terh.jár		Dologi es egyéb folyó kiadások		telj.%	teljesítés	telj.%		
	eredeti	módosított	eredeti	módosított	eredeti	módosított					
Csoda-Vár Óvoda	73 683 981	75 524 622	98,60	9 806 000	10 323 470	10 323 122	99,98	29 257 019	49 068 477	42 090 338	85,78
Polgármesteri Hivatal	38 355 835	40 745 835	89,27	4 931 000	5 074 132	4 945 959	97,47	6 648 165	9 529 062	7 118 793	74,71
Önkormányzat	41 599 470	46 882 660	97,73	5 422 270	5 995 277	5 995 277	100,00	38 832 310	100 598 945	88 933 475	88,40
Összesen:	153 639 286	163 153 117	96,02	20 159 270	21 394 879	21 264 358	99,39	74 737 494	159 196 484	138 142 606	86,77

Cím	Egyéb működési kiadások		Ellátottak juttatása		Felújítási kiadások		telj.%	teljesítés	telj.%		
	eredeti	módosított	eredeti	módosított	eredeti	módosított					
Csoda-Vár Óvoda	0	0	-	0	0	0	-	0	0	0	-
Polgármesteri Hivatal	0	0	-	0	0	0	-	0	0	0	-
Önkormányzat	6 028 934	17 472 286	93,63	3 737 000	3 662 000	2 085 000	56,94	21 585 778	65 060 562	63 608 528	97,77
Összesen:	6 028 934	17 472 286	93,63	3 737 000	3 662 000	2 085 000	56,94	21 585 778	65 060 562	63 608 528	97,77

Cím	Beruházási kiadások		Tartalék		Finanszírozási kiadások		telj.%	teljesítés	telj.%		
	eredeti	módosított	eredeti	módosított	eredeti	módosított					
Csoda-Vár Óvoda	0	4 919 843	100,00	0	0	0	-	0	0	0	-
Polgármesteri Hivatal	1 000 000	1 003 000	0,00	0	0	0	-	0	0	0	-
Önkormányzat	181 530 586	163 563 191	92,39	1 756 430	7 344 138	0	-	162 574 964	173 791 481	170 575 031	98,15
Összesen:	182 530 586	169 486 034	92,54	1 756 430	7 344 138	0	-	162 574 964	173 791 481	170 575 031	98,15

Cím	Egyéb felhalmozási kiadások		Kiadás Összesen		Kiszűrt intézményfinanszírozás összege		telj.%	teljesítés	telj.%		
	eredeti	módosított	eredeti	módosított	eredeti	módosított					
Csoda-Vár Óvoda	0	0	-	112 747 000	139 838 412	131 800 276	94,25				
Polgármesteri Hivatal	0	0	-	50 935 000	56 352 029	49 245 961	87,39				
Önkormányzat	0	0	-	313 599 742	423 921 661	387 255 304	91,35	149 468 000	160 448 879	157 232 429	98,00
Összesen:	0	0	-	477 281 742	620 112 102	568 301 541	91,64	149 468 000	160 448 879	157 232 429	98,00

Bevételek nettósítva

adatok Ft-ban

Cím	Működési bevételek		Felhalmozási c. támogatások		Támogatási célú átvett pénzeszköz		telj.%
	eredeti	módosított	eredeti	módosított	eredeti	módosított	
Csoda-Vár Óvoda	14 169 000	30 205 771	71,51	0	0	0	0
Polgármesteri Hivatal	45 000	95 000	55,26	0	0	0	0
Önkormányzat	2 838 294	2 838 294	98,35	144 787 009	505 074 146	348,84	3 018 593
Összesen	17 052 294	33 139 065	73,76	144 787 009	505 074 146	348,84	266 292 531

Cím	Közhatalmi bevételek		Pénzmaradvány		Intézmény finanszírozás		telj.%
	eredeti	módosított	eredeti	módosított	eredeti	módosított	
Csoda-Vár Óvoda	0	0	-	0	73 762	73 762	100,00
Polgármesteri Hivatal	0	0	-	0	44 678	44 678	100,00
Önkormányzat	16 500 000	16 500 000	145,65	83 425 407	87 101 945	87 101 945	100,00
Összesen	16 500 000	16 500 000	145,65	83 425 407	87 220 385	87 220 385	100,00

Cím	Egyéb finanszírozási bevétel		Felhalmozási bevételek		Összesen		telj.%
	eredeti	módosított	eredeti	módosított	eredeti	módosított	
Csoda-Vár Óvoda	0	0	-	0	14 169 000	30 279 533	21 673 297
Polgármesteri Hivatal	0	0	-	0	45 000	5 462 029	3 115 771
Önkormányzat	8 568 216	10 890 918	100,00	13 000 000	463 067 742	584 370 540	906 693 254
Összesen	8 568 216	10 890 918	100,00	13 000 000	477 281 742	620 112 102	931 482 322

Cím	Kiszűrt intézményfinanszírozás összege		telj.%
	eredeti	módosított	
Csoda-Vár Óvoda	98 578 000	109 558 879	110 714 640
Polgármesteri Hivatal	50 890 000	50 890 000	46 517 789
Önkormányzat	0	0	0
Összesen	149 468 000	160 448 879	157 232 429

Kosd Község Önkormányzat
2022. évi beszámoló

5.sz.melléklet

Felújítások / NETTÓ/ Adatok Ft-ban

FELÚJÍTÁSOK	Teljesítés
Vis Maior utak	59 953 519
Járda felújítás	3 655 009
Felújítás összesen	63 608 528

BERUHÁZÁSOK /NETTÓ /

	Teljesítés
Külterületi közút	79 545 602
Csapadékvíz elvezetés	50 837 580
Számítástechnikai eszközök	1 435 074
Kisértékű eszközök	427 230
Orvosi eszközök	1 762 287
Rakodógép	14 036 929
Rönkfogó	641 350
Fűnyíró	175 000
Klíma	2 375 002
Körfűrés	282 990
Hintafűrés	399 900
Udvari játékok	1 382 898
Hővédő rolók	566 945
Napelemes rendszer	3 000 000
Összesen:	78 025 194

Kosd Község Önkormányzat és az irányítása alá tartozó költségvetési szervek összesített nettósított mérlege
2022. év

7.sz. melléklet
adatok Ft-ban

BEVÉTELEK	Eredeti előirányzat	Mód előirányzat	Teljesítés	KIADÁSOK	Eredeti előirányzat	Mód előirányzat	Teljesítés
Önkormányzatok működési támogatása				153 639 286	153 639 286	163 153 117	156 660 312
Működési célú központosított előirányzatok				20 159 270	20 159 270	21 394 879	21 264 358
Működési célú támogatások államháztartáson belülről	247 760 825	314 574 725	269 311 124	Dologi kiadások	74 737 494	159 196 484	138 142 606
Működési célú kölcsönök visszatérülése államháztartáson kívülről				Egyéb működési célú kiadások	6 028 934	17 472 286	16 359 348
Közhatalmi bevételek	16 500 000	16 500 000	24 032 217	Ellátottak pénzbeli juttatása	3 737 000	3 662 000	2 085 000
Működési bevételek	17 052 294	33 139 065	24 443 532	Tartalék működési célra	0	0	0
Működési célú átvett pénzeszközök	0	0	0				
Működési bevételek összesen:	281 313 119	364 213 790	317 786 873	Működési kiadások összesen:	258 301 984	364 878 766	334 511 624
Működési többlet/hiány	23 011 135	-664 976	-16 724 751		-23 011 135	664 976	16 724 751
Felhalmozási célú támogatások államháztartáson belülről	90 975 000	144 787 009	505 074 146	Beruházások	182 530 586	169 486 034	156 838 787
Felhalmozási bevételek	13 000 000	13 000 000	10 510 000	Felújítások	21 585 778	65 060 562	63 608 528
Felhalmozási célú átvett pénzeszközök	0	0	0	Egyéb felhalmozási célú kiadások	0	0	0
Felhalmozási bevételek összesen:	103 975 000	157 787 009	515 584 146	Felhalmozási kiadások összesen:	204 116 364	234 546 596	220 447 315
Felhalmozási többlet/hiány	-100 141 364	-76 759 587	295 136 831		100 141 364	76 759 587	-295 136 831
Költségvetési bevételek összesen:	385 288 119	522 000 799	833 371 019	Költségvetési kiadások összesen:	462 418 348	599 425 362	554 958 939
Költségvetési hiány/többlet	-77 130 229	-77 424 563	278 412 080	Költségvetési hiány/többlet	77 130 229	77 424 563	-278 412 080
Hosszú lejáratú hitelek, kölcsönök felvétele	0	0	0				
Előző évi maradvány igénybevétele	83 425 407	87 220 385	87 220 385	ÁH belüli megelőlegezés visszafiz.	8 637 706	9 128 180	8 147 232
ÁH belüli megelőlegezés	8 637 706	8 568 216	8 568 216	Finanszírozás kiadás	8 637 706	9 128 180	8 147 232
Finanszírozási bevételek	92 063 113	95 788 601	95 788 601	Kosd község kiadásai	471 056 054	608 553 542	563 106 171
Finanszírozás többlet/hiány	83 425 407	86 660 421	87 641 369				
Kosd község összbevétele	477 351 232	617 789 400	929 159 620				
Kiszűrt intézményfinanszírozás összege	149 468 000	160 448 879	157 232 429				

Kosd Község Önkormányzat eredménykimutatása 2022.évi beszámoló

8.sz. melléklet

adatok Ft-ban

Megnevezés	Kosdi Csodavár Óvoda	Kosdi Polgármesteri Hivatal	Kosd Község Önkormányzat	Önkormányzat összesen
01 Közhatalmi eredményszámlázott bevételek	0	0	28 525 708	28 525 708
02 Eszközök és szolgáltatások értékesítése nettó eredményszámlázott bevételei	16 919 583	52 500	1 961 767	18 933 850
03 Tevékenység egyéb nettó eredményszámlázott bevételei	0	0	0	0
I Tevékenység nettó eredményszámlázott bevétele (=01+02+03)	16 919 583	52 500	30 487 475	47 459 558
06 Központi működési célú támogatások eredményszámlázott bevételei	110 714 640	46 517 789	253 769 241	411 001 670
07 Egyéb működési célú támogatások eredményszámlázott bevételei	0	3 018 593	15 169 090	18 187 683
08 Felhalmozási célú támogatások eredményszámlázott bevételei	0	0	449 202 048	449 202 048
09 Különféle egyéb eredményszámlázott bevételek	1 794 034	0	81 725 501	83 519 535
III Egyéb eredményszámlázott bevételek (=06+07+08+09)	112 508 674	49 536 382	799 865 880	961 910 936
10 Anyagköltség	24 615 306	644 826	5 101 028	30 361 160
11 Igénybe vett szolgáltatások értéke	9 999 553	5 857 292	54 732 594	70 589 439
13 Eladott (közvetített) szolgáltatások értéke	0	0	199 930	199 930
IV Anyagjellegű ráfordítások (=10+11+12+13)	34 614 859	6 502 118	60 033 552	101 150 529
14 Bérköltség	74 859 629	32 213 192	27 725 998	134 798 819
15 Személyi jellegű egyéb kifizetések	4 612 102	6 021 468	19 901 438	30 535 008
16 Bérjárulékok	10 756 410	5 114 670	6 131 351	22 002 431
V Személyi jellegű ráfordítások (=14+15+16)	90 228 141	43 349 330	53 758 787	187 336 258
VI Értékcsökkenési leírás	0	0	1 878 898	1 878 898
VII Egyéb ráfordítások	3 510 463	766 837	238 613 866	242 891 166
A) TEVÉKENYSÉGEK EREDMÉNYE (=I±II+III-IV-V-VI-VII)	1 074 794	-1 029 403	476 068 252	476 113 643
20 Egyéb kapott (járó) kamatok és kamatjellegű eredményszámlázott bevételek	1	0	10 379	10 380
VIII Pénzügyi műveletek eredményszámlázott bevételei (=17+18+19+20+21)	1	0	10 379	10 380
24 Fizetendő kamatok és kamatjellegű ráfordítások	0	0	3 965 048	3 965 048
IX Pénzügyi műveletek ráfordításai (=22+23+24+25+26)	0	0	3 965 048	3 965 048
B) PÉNZÜGYI MŰVELETEK EREDMÉNYE (=VIII-IX)	1	0	-3 954 669	-3 954 668
C) MÉRLEG SZERINTI EREDMÉNY (=±A±B)	1 074 795	-1 029 403	472 113 583	472 158 975

Megnevezés	Kosdi Csodavár Óvoda	Kosdi Polgármesteri Hivatal	Kosd Község Önkormányzat	Önkormányzat összesen
A/I Immateriális javak	0	23 449	606 576	630 025
A/II Tárgyi eszközök	14 831 149	611 276	2 377 389 496	2 392 831 921
A/III Befektetett pénzügyi eszközök	0	0	3 011 000	3 011 000
A/II/4 Beruházások, felújítások	0	0	0	0
A) NEMZETI VAGYONBA TARTOZÓ BEFEKTETETT ESZKÖZÖK (=A/I+A/II+A/III+A/IV)	14 831 149	634 725	2 381 007 072	2 396 472 946
B/I Készletek	287 725	0	0	287 725
B) NEMZETI VAGYONBA TARTOZÓ FORGÓESZKÖZÖK (=B/I+B/II)	287 725	0	0	287 725
C/III Forintszámlák	361 972	207 599	356 641 755	83 722 180
C) PÉNZESZKÖZÖK (=C/I+...+C/IV)	361 972	207 599	356 641 755	357 211 326
D/I Költségvetési évben esedékes követelések	6 616 027	0	26 374 977	32 991 004
D/II Költségvetési évet követően esedékes követelések	0	0	6 470 446	6 470 446
D/III Követelés jellegű sajátos elszámolások	251 050	180 000	11 703 658	12 134 708
D) KÖVETELÉSEK (=D/I+D/II+D/III)	6 867 077	180 000	44 549 081	51 596 158
E/I Előzetesen felszámított általános forgalmi adó elszámolása	0	0	0	0
E/II Fizetendő általános forgalmi adó elszámolása	0	0		0
E/III Egyéb sajátos eszközoldali elszámolások	0	0	4 233	4 233
E) EGYÉB SAJÁTOS ELSZÁMOLÁSOK (=E/I+E/II+E/III)	0	0	4 233	4 233
ESZKÖZÖK ÖSSZESEN (=A+B+C+D+E+F)	22 347 923	1 022 324	2 782 202 141	2 805 572 388
G/I Nemzeti vagyon induláskori értéke	0	0	1 004 711 000	1 004 711 000
G/III Egyéb eszközök induláskori értéke és változásai	333 000	286 000	21 429 000	22 048 000
G/IV Felhalmozott eredmény	9 587 654	-2 816 490	832 525 288	839 296 452
G/VI Mérleg szerinti eredmény	1 074 795	-1 029 403	472 113 583	472 158 975
G/ SAJÁT TŐKE (= G/I+...+G/VI)	10 995 449	-3 559 893	2 330 778 871	2 338 214 427
H/I Költségvetési évben esedékes kötelezettségek	614 884	38 960	3 532 294	4 186 138
H/II Költségvetési évet követően esedékes kötelezettségek	0	0	48 099 964	48 099 964
H/III Kötelezettség jellegű sajátos elszámolások	25 361	0	4 498 325	4 523 686
H) KÖTELEZETTSÉGEK (=H/I+H/II+H/III)	640 245	38 960	56 130 583	56 809 788
J) PASSZÍV IDŐBELI ELHATÁROLÁSOK	10 712 229	4 543 257	395 292 687	410 548 173
FORRÁSOK ÖSSZESEN (=G+H+I+J)	22 347 923	1 022 324	2 782 202 141	2 805 572 388

Egyszerűsített maradvány kimutatás

Megnevezés	Kosdi Csodavár Óvoda	Kosdi Önkormányzati Hivatal	Kosd Község Önkormányzat	Önkormányzat összesen
01 Alaptevékenység költségvetési bevételei	21 599 535	3 071 093	810 346 191	835 016 819
02 Alaptevékenység költségvetési kiadásai	131 800 276	49 245 961	373 912 702	554 958 939
I Alaptevékenység költségvetési egyenlege (=01-02)	-110 200 741	-46 174 868	436 433 489	280 057 880
03 Alaptevékenység finanszírozási bevételei	110 788 402	46 562 467	97 992 863	255 343 732
04 Alaptevékenység finanszírozási kiadásai	0	0	170 575 031	170 575 031
II Alaptevékenység finanszírozási egyenlege (=03-04)	110 788 402	46 562 467	-72 582 168	84 768 701
A) Alaptevékenység maradványa (=±I±II)	587 661	387 599	363 851 321	364 826 581
C) Összes maradvány (=A+B)	587 661	387 599	363 851 321	364 826 581

Maradványfelhasználás				
Megnevezés	Kosdi Csodavár Óvoda	Kosdi Önkormányzati Hivatal	Kosd Község Önkormányzat	Önkormányzat összesen
2022. évi költségvetésben eredeti előirányzatként tervezett maradvány			83 425 407	83 425 407
Dologi kiadásokra felhasználható			0	0
Beruházási kiadásokra felhasználható			83 425 407	83 425 407
Finanszírozási kiadásokra felhasználható			8 568 216	8 568 216
Felügyeleti szerv által elvonásra kerül	587 661	387 599	0	975 260
Összesen:	587 661	387 599	91 993 623	92 968 883

Vagyonkimutatás - 2022

Értéktípus: Forint

Megnevezés	Sorszám	Előző év	Tárgyév	Index (%)
1	2	3	4	5
ESZKÖZÖK				
A/ NEMZETI VAGYONBA TARTOZÓ BEFEKTETETT ESZKÖZÖK	A	10 957 257	14 831 149	135,35
I. IMMATERIÁLIS JAVAK	A/I			
1. Vagyoni értékű jogok	A/I/1			
a) Forgalomképtelen törzsvagyon	A/I/1/a			
b) Nemzetgazdasági szempontból kiemelt jelentőségű törzsvagyon	A/I/1/b			
c) Korlátozottan forgalomképes vagyon	A/I/1/c			
d) Üzleti vagyon	A/I/1/d			
2. Szellemi termékek	A/I/2			
a) Forgalomképtelen törzsvagyon	A/I/2/a			
b) Nemzetgazdasági szempontból kiemelt jelentőségű törzsvagyon	A/I/2/b			
c) Korlátozottan forgalomképes vagyon	A/I/2/c			
d) Üzleti vagyon	A/I/2/d			
3. Immateriális javak értékhelyesbítése	A/I/3			
a) Forgalomképtelen törzsvagyon	A/I/3/a			
b) Nemzetgazdasági szempontból kiemelt jelentőségű törzsvagyon	A/I/3/b			
c) Korlátozottan forgalomképes vagyon	A/I/3/c			
d) Üzleti vagyon	A/I/3/d			
II. TÁRGYI ESZKÖZÖK	A/II	10 957 257	14 831 149	135,35
1. Ingatlanok és kapcsolódó vagyoni értékű jogok	A/II/1			
a) Forgalomképtelen törzsvagyon	A/II/1/a			
b) Nemzetgazdasági szempontból kiemelt jelentőségű törzsvagyon	A/II/1/b			
c) Korlátozottan forgalomképes vagyon	A/II/1/c			
d) Üzleti vagyon	A/II/1/d			
2. Gépek, berendezések, felszerelések, járművek	A/II/2	95 477	95 477	100
a) Forgalomképtelen törzsvagyon	A/II/2/a			
b) Nemzetgazdasági szempontból kiemelt jelentőségű törzsvagyon	A/II/2/b			
c) Korlátozottan forgalomképes vagyon	A/II/2/c			
d) Üzleti vagyon	A/II/2/d	95 477	95 477	100
3. Tenyészállatok	A/II/3			
a) Forgalomképtelen törzsvagyon	A/II/3/a			
b) Nemzetgazdasági szempontból kiemelt jelentőségű törzsvagyon	A/II/3/b			
c) Korlátozottan forgalomképes vagyon	A/II/3/c			
d) Üzleti vagyon	A/II/3/d			
4. Beruházások, felújítások	A/II/4	10 861 780	14 735 672	135,67
a) Forgalomképtelen törzsvagyon	A/II/4/a			
b) Nemzetgazdasági szempontból kiemelt jelentőségű törzsvagyon	A/II/4/b			
c) Korlátozottan forgalomképes vagyon	A/II/4/c			
d) Üzleti vagyon	A/II/4/d	10 861 780	14 735 672	135,67
5. Tárgyi eszközök értékhelyesbítése	A/II/5			
a) Forgalomképtelen törzsvagyon	A/II/5/a			
b) Nemzetgazdasági szempontból kiemelt jelentőségű törzsvagyon	A/II/5/b			
c) Korlátozottan forgalomképes vagyon	A/II/5/c			

december

Vagyongkimutatás - 2022

Értéktípus: Forint

Megnevezés	Sorszám	Előző év	Tárgyév	Index (%)
1	2	3	4	5
d) Üzleti vagyon	A/II/5/d			
III. BEFEKTETETT PÉNZÜGYI ESZKÖZÖK	A/III			
1. Tartós részesedések	A/III/1			
a) Forgalmképtelen törzsvagyon	A/III/1/a			
b) Nemzetgazdasági szempontból kiemelt jelentőségű törzsvagyon	A/III/1/b			
c) Korlátozottan forgalomképes vagyon	A/III/1/c			
d) Üzleti vagyon	A/III/1/d			
2. Tartós hitelviszonyt megtestesítő értékpapírok	A/III/2			
a) Forgalmképtelen törzsvagyon	A/III/2/a			
b) Nemzetgazdasági szempontból kiemelt jelentőségű törzsvagyon	A/III/2/b			
c) Korlátozottan forgalomképes vagyon	A/III/2/c			
d) Üzleti vagyon	A/III/2/d			
3. Befektetett pénzügyi eszközök értékhelyesbítése	A/III/3			
a) Forgalmképtelen törzsvagyon	A/III/3/a			
b) Nemzetgazdasági szempontból kiemelt jelentőségű törzsvagyon	A/III/3/b			
c) Korlátozottan forgalomképes vagyon	A/III/3/c			
d) Üzleti vagyon	A/III/3/d			
IV. KONCESSZIÓBA, VAGYONKEZELÉSBE ADOTT ESZKÖZÖK	A/IV			
1. Koncesszióba, vagyonkezelésbe adott eszközök	A/IV/1			
a) Forgalmképtelen törzsvagyon	A/IV/1/a			
b) Nemzetgazdasági szempontból kiemelt jelentőségű törzsvagyon	A/IV/1/b			
c) Korlátozottan forgalomképes vagyon	A/IV/1/c			
d) Üzleti vagyon	A/IV/1/d			
2. Koncesszióba, vagyonkezelésbe adott eszközök értékhelyesbítése	A/IV/2			
a) Forgalmképtelen törzsvagyon	A/IV/2/a			
b) Nemzetgazdasági szempontból kiemelt jelentőségű törzsvagyon	A/IV/2/b			
c) Korlátozottan forgalomképes vagyon	A/IV/2/c			
d) Üzleti vagyon	A/IV/2/d			
B/ NEMZETI VAGYONBA TARTOZÓ FORGÓESZKÖZÖK	B	316 625	287 725	90,87
I. Készletek	B/I	316 625	287 725	90,87
II. Értékpapírok	B/II			
C/ PÉNZESZKÖZÖK	C	73 762	361 972	490,73
I. Lekötött bankbetétek	C/I			
II. Pénztárak, csekkek, betétkönyvek	C/II			
III. Forintszámlák	C/III	73 762	361 972	490,73
IV. Devizaszámlák	C/IV			
D/ KÖVETELÉSEK	D	4 462 077	6 867 077	153,90
I. Költségvetési évben esedékes követelések	D/I	4 310 477	6 616 027	153,49
II. Költségvetési évet követően esedékes követelések	D/II	151 600		
III. Követelés jellegű sajátos elszámolások	D/III		251 050	
E/ EGYÉB SAJÁTOS ESZKÖZOLDALI ELSZÁMOLÁSOK	E			
F/ AKTÍV IDŐBELI ELHATÁROLÁSOK	F			

Vagyonkimutatás - 2022

Értéktípus: Forint

Megnevezés	Sorszám	Előző év	Tárgyév	Index (%)
1	2	3	4	5
ESZKÖZÖK ÖSSZESEN	A+...+F	15 809 721	22 347 923	141,36
FORRÁSOK				
G/ SAJÁT TŐKE	G	9 920 654	10 995 449	110,83
I. Nemzeti vagyon induláskori értéke	G/I			
II. Nemzeti vagyon változásai	G/II			
III. Egyéb eszközök induláskori értéke és változásai	G/III	333 000	333 000	100
IV. Felhalmozott eredmény	G/IV	6 858 064	9 587 654	139,80
V. Eszközök érték helyesbítésének forrása	GV			
VI. Mérleg szerinti eredmény	G/VI	2 729 590	1 074 795	39,38
H/ KÖTELEZETTSÉGEK	H	596 884	640 245	107,26
I. Költségvetési évben esedékes kötelezettségek	H/I	596 884	614 884	103,02
II. Költségvetési évet követően esedékes kötelezettségek	H/II			
III. Kötelezettség jellegű sajátos elszámolások	H/III		25 361	
I/ KINCSTÁRI SZÁMLAVEZETÉSSSEL KAPCSOLATOS ELSZÁMOLÁSOK	I			
J/ PASSÍV IDŐBELI ELHATÁROLÁSOK (=K/1+K/2+K/3)	J	5 292 183	10 712 229	202,42
FORRÁSOK ÖSSZESEN	G+...+J	15 809 721	22 347 923	141,36
EGYÉB ADATOK ÉS MÉRLEGEN KÍVÜLI TÉTELEK	L			
"0"-ra írt eszközök	L/1	81 842	81 842	100
Használatban lévő kisértékű immateriális javak, tárgyi eszközök	L/2	176 330	176 330	100
Használatban lévő készletek	L/3			
01-02. számlacsoportban nyilvántartott eszközök (Áht-n belüli vagyonkezelésbe adott, bérbavett, letétbe, bizományba, üzemeltetésre átvett, stb.)	L/4			
A nemzeti vagyonról szóló 2011. évi CXCVI. törvény 1. § (2) bekezdés g) és h) pontja szerinti kulturális javak és régészeti leletek (bekerülési érték nélküli)	L/5			
Függő követelések	L/6			
Függő kötelezettségek	L/7			
Biztos (jövőbeni) követelések	L/8			

Vagyongkimutatás - 2022

Értéktípus: Forint

Megnevezés	Sorszám	Előző év	Tárgyév	Index (%)
1	2	3	4	5
ESZKÖZÖK				
A/ NEMZETI VAGYONBA TARTOZÓ BEFEKTETETT ESZKÖZÖK	A		634 725	
I. IMMATERIÁLIS JAVAK	A/I		23 449	
1. Vagyoni értékű jogok	A/I/1		23 449	
a) Forgalomképtelen törzsvagyon	A/I/1/a			
b) Nemzetgazdasági szempontból kiemelt jelentőségű törzsvagyon	A/I/1/b			
c) Korlátozottan forgalomképes vagyon	A/I/1/c		23 449	
d) Üzleti vagyon	A/I/1/d			
2. Szellemi termékek	A/I/2			
a) Forgalomképtelen törzsvagyon	A/I/2/a			
b) Nemzetgazdasági szempontból kiemelt jelentőségű törzsvagyon	A/I/2/b			
c) Korlátozottan forgalomképes vagyon	A/I/2/c			
d) Üzleti vagyon	A/I/2/d			
3. Immateriális javak értékhelyesbítése	A/I/3			
a) Forgalomképtelen törzsvagyon	A/I/3/a			
b) Nemzetgazdasági szempontból kiemelt jelentőségű törzsvagyon	A/I/3/b			
c) Korlátozottan forgalomképes vagyon	A/I/3/c			
d) Üzleti vagyon	A/I/3/d			
II. TÁRGYI ESZKÖZÖK	A/II		611 276	
1. Ingatlanok és kapcsolódó vagyoni értékű jogok	A/II/1			
a) Forgalomképtelen törzsvagyon	A/II/1/a			
b) Nemzetgazdasági szempontból kiemelt jelentőségű törzsvagyon	A/II/1/b			
c) Korlátozottan forgalomképes vagyon	A/II/1/c			
d) Üzleti vagyon	A/II/1/d			
2. Gépek, berendezések, felszerelések, járművek	A/II/2		611 276	
a) Forgalomképtelen törzsvagyon	A/II/2/a			
b) Nemzetgazdasági szempontból kiemelt jelentőségű törzsvagyon	A/II/2/b			
c) Korlátozottan forgalomképes vagyon	A/II/2/c			
d) Üzleti vagyon	A/II/2/d		611 276	
3. Tenyészállatok	A/II/3			
a) Forgalomképtelen törzsvagyon	A/II/3/a			
b) Nemzetgazdasági szempontból kiemelt jelentőségű törzsvagyon	A/II/3/b			
c) Korlátozottan forgalomképes vagyon	A/II/3/c			
d) Üzleti vagyon	A/II/3/d			
4. Beruházások, felújítások	A/II/4			
a) Forgalomképtelen törzsvagyon	A/II/4/a			
b) Nemzetgazdasági szempontból kiemelt jelentőségű törzsvagyon	A/II/4/b			
c) Korlátozottan forgalomképes vagyon	A/II/4/c			
d) Üzleti vagyon	A/II/4/d			
5. Tárgyi eszközök értékhelyesbítése	A/II/5			
a) Forgalomképtelen törzsvagyon	A/II/5/a			
b) Nemzetgazdasági szempontból kiemelt jelentőségű törzsvagyon	A/II/5/b			
c) Korlátozottan forgalomképes vagyon	A/II/5/c			

Vagyonkimutatás - 2022

Értéktípus: Forint

Megnevezés	Sorszám	Előző év	Tárgyév	Index (%)
1	2	3	4	5
d) Üzleti vagyon	A/II/5/d			
III. BEFEKTETETT PÉNZÜGYI ESZKÖZÖK	A/III			
1. Tartós részesedések	A/III/1			
a) Forgalmképtelen törzsvagyon	A/III/1/a			
b) Nemzetgazdasági szempontból kiemelt jelentőségű törzsvagyon	A/III/1/b			
c) Korlátozottan forgalomképes vagyon	A/III/1/c			
d) Üzleti vagyon	A/III/1/d			
2. Tartós hitelviszonyt megtestesítő értékpapírok	A/III/2			
a) Forgalmképtelen törzsvagyon	A/III/2/a			
b) Nemzetgazdasági szempontból kiemelt jelentőségű törzsvagyon	A/III/2/b			
c) Korlátozottan forgalomképes vagyon	A/III/2/c			
d) Üzleti vagyon	A/III/2/d			
3. Befektetett pénzügyi eszközök érték helyesbítése	A/III/3			
a) Forgalmképtelen törzsvagyon	A/III/3/a			
b) Nemzetgazdasági szempontból kiemelt jelentőségű törzsvagyon	A/III/3/b			
c) Korlátozottan forgalomképes vagyon	A/III/3/c			
d) Üzleti vagyon	A/III/3/d			
IV. KONCESSZIÓBA, VAGYONKEZELÉSBE ADOTT ESZKÖZÖK	A/IV			
1. Koncesszióba, vagyonkezelésbe adott eszközök	A/IV/1			
a) Forgalmképtelen törzsvagyon	A/IV/1/a			
b) Nemzetgazdasági szempontból kiemelt jelentőségű törzsvagyon	A/IV/1/b			
c) Korlátozottan forgalomképes vagyon	A/IV/1/c			
d) Üzleti vagyon	A/IV/1/d			
2. Koncesszióba, vagyonkezelésbe adott eszközök érték helyesbítése	A/IV/2			
a) Forgalmképtelen törzsvagyon	A/IV/2/a			
b) Nemzetgazdasági szempontból kiemelt jelentőségű törzsvagyon	A/IV/2/b			
c) Korlátozottan forgalomképes vagyon	A/IV/2/c			
d) Üzleti vagyon	A/IV/2/d			
B/ NEMZETI VAGYONBA TARTOZÓ FORGÓESZKÖZÖK	B			
I. Készletek	B/I			
II. Értékpapírok	B/II			
C/ PÉNZESZKÖZÖK	C	44 678	207 599	464,66
I. Lekötött bankbetétek	C/I			
II. Pénztárak, csekkek, betétkönyvek	C/II			
III. Forintszámlák	C/III	44 678	207 599	464,66
IV. Devizaszámlák	C/IV			
D/ KÖVETELÉSEK	D		180 000	
I. Költségvetési évben esedékes követelések	D/I			
II. Költségvetési évet követően esedékes követelések	D/II			
III. Követelés jellegű sajátos elszámolások	D/III		180 000	
E/ EGYÉB SAJÁTOS ESZKÖZOLDALI ELSZÁMOLÁSOK	E			
F/ AKTÍV IDŐBELI ELHATÁROLÁSOK	F			

Vagyongkimutatás - 2022

Értéktípus: Forint

Megnevezés	Sorszám	Előző év	Tárgyév	Index (%)
1	2	3	4	5
ESZKÖZÖK ÖSSZESEN	A+...+F	44 678	1 022 324	2 288,20
FORRÁSOK				
G/ SAJÁT TŐKE	G	-2 530 490	-3 559 893	140,68
I. Nemzeti vagyon induláskori értéke	G/I			
II. Nemzeti vagyon változásai	G/II			
III. Egyéb eszközök induláskori értéke és változásai	G/III	286 000	286 000	100
IV. Felhalmozott eredmény	G/IV	-3 189 036	-2 816 490	88,32
V. Eszközök érték helyesbítésének forrása	G/V			
VI. Mérleg szerinti eredmény	G/VI	372 546	-1 029 403	-276,32
H/ KÖTELEZETTSÉGEK	H	31 357	38 960	124,25
I. Költségvetési évben esedékes kötelezettségek	H/I	31 357	38 960	124,25
II. Költségvetési évet követően esedékes kötelezettségek	H/II			
III. Kötelezettség jellegű sajátos elszámolások	H/III			
I/ KINCSTÁRI SZÁMLAVEZETÉSSEL KAPCSOLATOS ELSZÁMOLÁSOK	I			
J/ PASSZÍV IDŐBELI ELHATÁROLÁSOK (=K/1+K/2+K/3)	J	2 543 811	4 543 257	178,60
FORRÁSOK ÖSSZESEN	G+...+J	44 678	1 022 324	2 288,20
EGYÉB ADATOK ÉS MÉRLEGEN KÍVÜLI TÉTELEK	L			
"0"-ra írt eszközök	L/1	53 099	53 099	100
Használatban lévő kisértékű immateriális javak, tárgyi eszközök	L/2	53 099	53 099	100
Használatban lévő készletek	L/3			
01-02. számlacsoportban nyilvántartott eszközök (Áht-n belüli vagyonkezelésbe adott, bérbevett, letétbe, bizományba, üzemeltetésre átvett, stb.)	L/4			
A nemzeti vagyonról szóló 2011. évi CXCVI. törvény 1. § (2) bekezdés g) és h) pontja szerinti kulturális javak és régészeti leletek (bekerülési érték nélküli)	L/5			
Függő követelések	L/6			
Függő kötelezettségek	L/7			
Biztos (jövőbeni) követelések	L/8			

Vagyonkimutatás - 2022

Értéktípus: Forint

Megnevezés	Sorszám	Előző év	Tárgyév	Index (%)
1	2	3	4	5
ESZKÖZÖK				
A/ NEMZETI VAGYONBA TARTOZÓ BEFEKTETETT ESZKÖZÖK	A	2 204 071 153	2 381 007 072	108,03
I. IMMATERIÁLIS JAVAK	A/I	665 176	606 576	91,19
1. Vagyoni értékű jogok	A/I/1	665 176	606 576	91,19
a) Forgalomképtelen törzsvagyon	A/I/1/a			
b) Nemzetgazdasági szempontból kiemelt jelentőségű törzsvagyon	A/I/1/b			
c) Korlátozottan forgalomképes vagyon	A/I/1/c	665 176	606 576	91,19
d) Üzleti vagyon	A/I/1/d			
2. Szellemi termékek	A/I/2			
a) Forgalomképtelen törzsvagyon	A/I/2/a			
b) Nemzetgazdasági szempontból kiemelt jelentőségű törzsvagyon	A/I/2/b			
c) Korlátozottan forgalomképes vagyon	A/I/2/c			
d) Üzleti vagyon	A/I/2/d			
3. Immateriális javak értékhelyesbítése	A/I/3			
a) Forgalomképtelen törzsvagyon	A/I/3/a			
b) Nemzetgazdasági szempontból kiemelt jelentőségű törzsvagyon	A/I/3/b			
c) Korlátozottan forgalomképes vagyon	A/I/3/c			
d) Üzleti vagyon	A/I/3/d			
II. TÁRGYI ESZKÖZÖK	A/II	2 200 394 977	2 377 389 496	108,04
1. Ingatlanok és kapcsolódó vagyoni értékű jogok	A/II/1	1 909 209 953	1 908 002 953	99,94
a) Forgalomképtelen törzsvagyon	A/II/1/a			
b) Nemzetgazdasági szempontból kiemelt jelentőségű törzsvagyon	A/II/1/b			
c) Korlátozottan forgalomképes vagyon	A/II/1/c	1 909 209 953	1 908 002 953	99,94
d) Üzleti vagyon	A/II/1/d			
2. Gépek, berendezések, felszerelések, járművek	A/II/2	62 900 750	62 287 452	99,02
a) Forgalomképtelen törzsvagyon	A/II/2/a			
b) Nemzetgazdasági szempontból kiemelt jelentőségű törzsvagyon	A/II/2/b			
c) Korlátozottan forgalomképes vagyon	A/II/2/c	56 213 492	55 600 194	98,91
d) Üzleti vagyon	A/II/2/d	6 687 258	6 687 258	100
3. Tenyészállatok	A/II/3			
a) Forgalomképtelen törzsvagyon	A/II/3/a			
b) Nemzetgazdasági szempontból kiemelt jelentőségű törzsvagyon	A/II/3/b			
c) Korlátozottan forgalomképes vagyon	A/II/3/c			
d) Üzleti vagyon	A/II/3/d			
4. Beruházások, felújítások	A/II/4	228 284 274	407 099 091	178,33
a) Forgalomképtelen törzsvagyon	A/II/4/a			
b) Nemzetgazdasági szempontból kiemelt jelentőségű törzsvagyon	A/II/4/b			
c) Korlátozottan forgalomképes vagyon	A/II/4/c			
d) Üzleti vagyon	A/II/4/d	228 284 274	407 099 091	178,33
5. Tárgyi eszközök értékhelyesbítése	A/II/5			
a) Forgalomképtelen törzsvagyon	A/II/5/a			
b) Nemzetgazdasági szempontból kiemelt jelentőségű törzsvagyon	A/II/5/b			
c) Korlátozottan forgalomképes vagyon	A/II/5/c			

Vagyongkimutatás - 2022

Értéktípus: Forint

Megnevezés	Sorszám	Előző év	Tárgyév	Index (%)
1	2	3	4	5
d) Üzleti vagyon	A/II/5/d			
III. BEFEKTETETT PÉNZÜGYI ESZKÖZÖK	A/III	3 011 000	3 011 000	100
1. Tartós részesedések	A/III/1	3 011 000	3 011 000	100
a) Forgalmképtelen törzsvagyon	A/III/1/a			
b) Nemzetgazdasági szempontból kiemelt jelentőségű törzsvagyon	A/III/1/b			
c) Korlátozottan forgalomképes vagyon	A/III/1/c	3 011 000	3 011 000	100
d) Üzleti vagyon	A/III/1/d			
2. Tartós hitelviszonyt megtestesítő értékpapírok	A/III/2			
a) Forgalmképtelen törzsvagyon	A/III/2/a			
b) Nemzetgazdasági szempontból kiemelt jelentőségű törzsvagyon	A/III/2/b			
c) Korlátozottan forgalomképes vagyon	A/III/2/c			
d) Üzleti vagyon	A/III/2/d			
3. Befektetett pénzügyi eszközök értékhelyesbítése	A/III/3			
a) Forgalmképtelen törzsvagyon	A/III/3/a			
b) Nemzetgazdasági szempontból kiemelt jelentőségű törzsvagyon	A/III/3/b			
c) Korlátozottan forgalomképes vagyon	A/III/3/c			
d) Üzleti vagyon	A/III/3/d			
IV. KONCESSZIÓBA, VAGYONKEZELÉSBE ADOTT ESZKÖZÖK	A/IV			
1. Koncesszióba, vagyonkezelésbe adott eszközök	A/IV/1			
a) Forgalmképtelen törzsvagyon	A/IV/1/a			
b) Nemzetgazdasági szempontból kiemelt jelentőségű törzsvagyon	A/IV/1/b			
c) Korlátozottan forgalomképes vagyon	A/IV/1/c			
d) Üzleti vagyon	A/IV/1/d			
2. Koncesszióba, vagyonkezelésbe adott eszközök értékhelyesbítése	A/IV/2			
a) Forgalmképtelen törzsvagyon	A/IV/2/a			
b) Nemzetgazdasági szempontból kiemelt jelentőségű törzsvagyon	A/IV/2/b			
c) Korlátozottan forgalomképes vagyon	A/IV/2/c			
d) Üzleti vagyon	A/IV/2/d			
B/ NEMZETI VAGYONBA TARTOZÓ FORGÓESZKÖZÖK	B			
I. Készletek	B/I			
II. Értékpapírok	B/II			
C/ PÉNZESZKÖZÖK	C	83 722 180	356 641 755	425,98
I. Lekötött bankbetétek	C/I			
II. Pénztárak, csekkek, betétkönyvek	C/II			
III. Forintszámlák	C/III	83 722 180	356 641 755	425,98
IV. Devizaszámlák	C/IV			
D/ KÖVETELÉSEK	D	22 028 237	44 549 081	202,24
I. Költségvetési évben esedékes követelések	D/I	9 415 854	26 374 977	280,11
II. Költségvetési évet követően esedékes követelések	D/II	5 418 284	6 470 446	119,42
III. Követelés jellegű sajátos elszámolások	D/III	7 194 099	11 703 658	162,68
E/ EGYÉB SAJÁTOS ESZKÖZOLDALI ELSZÁMOLÁSOK	E	279 900	4 233	1,51
F/ AKTÍV IDŐBELI ELHATÁROLÁSOK	F			

Vagyonkimutatás - 2022

Értéktípus: Forint

Megnevezés	Sorszám	Előző év	Tárgyév	Index (%)
1	2	3	4	5
ESZKÖZÖK ÖSSZESEN	A+...+F	2 310 101 470	2 782 202 141	120,44
FORRÁSOK				
G/ SAJÁT TŐKE	G	1 858 665 288	2 330 778 871	125,40
I. Nemzeti vagyon induláskori értéke	G/I	1 004 711 000	1 004 711 000	100
II. Nemzeti vagyon változásai	G/II			
III. Egyéb eszközök induláskori értéke és változásai	G/III	21 429 000	21 429 000	100
IV. Felhalmozott eredmény	G/IV	116 343 556	832 525 288	715,57
V. Eszközök értékhelyesbítésének forrása	GV			
VI. Mérleg szerinti eredmény	G/VI	716 181 732	472 113 583	65,92
H/ KÖTELEZETTSÉGEK	H	58 088 775	56 130 583	96,63
I. Költségvetési évben esedékes kötelezettségek	H/I	3 442 893	3 532 294	102,60
II. Költségvetési évet követően esedékes kötelezettségek	H/II	50 551 648	48 099 964	95,15
III. Kötelezettség jellegű sajátos elszámolások	H/III	4 094 234	4 498 325	109,87
I/ KINCSTÁRI SZÁMLAVEZETÉSSEL KAPCSOLATOS ELSZÁMOLÁSOK	I			
J/ PASSZÍV IDŐBELI ELHATÁROLÁSOK (=K/1+K/2+K/3)	J	393 347 407	395 292 687	100,49
FORRÁSOK ÖSSZESEN	G+...+J	2 310 101 470	2 782 202 141	120,44
EGYÉB ADATOK ÉS MÉRLEGEN KÍVÜLI TÉTELEK	L			
"0"-ra írt eszközök	L/1			
Használatban lévő kisértékű immateriális javak, tárgyi eszközök	L/2			
Használatban lévő készletek	L/3			
01-02. számlacsoportban nyilvántartott eszközök (Áht-n belüli vagyonkezelésbe adott, bérbevett, letétbe, bizományba, üzemeltetésre átvett, stb.)	L/4			
A nemzeti vagyonról szóló 2011. évi CXCVI. törvény 1. § (2) bekezdés g) és h) pontja szerinti kulturális javak és régészeti leletek (bekerülési érték nélküli)	L/5			
Függő követelések	L/6	18 852 919	-18 852 919	-100
Függő kötelezettségek	L/7	773 075	773 075	100
Biztos (jövőbeni) követelések	L/8			

Tevékenységek kiadásai és bevételei

Kiadások	Személyi juttatások	Munkaadókat terhelő járulékok	Dologi kiadások	Ellátottak pénzbeli juttatásai	Egyéb működési célú kiadások	Beruházások	Felújítások	Egyéb felhalmozási célú kiadások	Költségvetési kiadások	Finanszírozási kiadások	Kiadások összesen
Igazgatás tevékenység	16 602 539	2 142 346	2 744 312	-	0	154 035	-	-	21 643 232	-	21 643 232
Önkormányzati elszámolások	-	-	83 288	-	6 817 656	-	-	-	6 900 944	8 803 854	15 704 798
Támogatási célú finanszírozási műv	-	-	-	-	125 000	-	-	-	125 000	157 232 429	157 357 429
Közművelődés	3 154 966	488 905	3 854 112	-	-	43 395	-	-	7 541 378	-	7 541 378
Települési és egyéb támogatások	-	-	1 983 019	2 085 000	-	1 324 240	-	-	5 392 259	-	5 392 259
Kiemelt állami és önkormányzati re	-	-	-	-	-	-	-	-	0	-	0
Óvoda működtetési feladatai	-	-	79 280	-	-	-	-	-	79 280	-	79 280
Étkeztetés	-	-	339 841	-	-	1 242 656	-	-	1 582 497	-	1 582 497
Közfoglalkoztatás	1 399 438	143 122	4 750	-	120 956	-	-	-	1 668 266	-	1 668 266
Védőnő	11 039 361	1 428 918	304 956	-	-	23 950	-	-	12 797 185	-	12 797 185
Ifjúsági gondozás	-	-	123 600	-	-	-	-	-	123 600	-	123 600
Háziorvosi, ügyeleti ellátás	-	-	2 512 414	-	-	117 749	-	-	2 630 163	-	2 630 163
Közvilágítás	-	-	10 026 514	-	-	-	-	-	10 026 514	-	10 026 514
Állat egészségügy	-	-	571 795	-	-	-	-	-	571 795	-	571 795
Temető	-	-	2 959 584	-	-	1 000 000	-	-	3 959 584	-	3 959 584
Város és Községh. gazd	3 601 584	392 229	8 417 770	-	977 536	80 425	-	-	13 469 544	-	13 469 544
Vagyongazd.	4 388	99 732	41 366 945	-	25 000	97 110 238	59 953 519	-	198 559 822	-	198 559 822
Család és gyermekjóléti szolgálat	-	-	5 128 940	-	-	791 668	-	-	5 920 608	-	5 920 608
Zöldterület	5 624 922	735 528	1 410 598	-	-	304 920	-	-	8 075 968	-	8 075 968
Utak	-	-	694 194	-	-	34 090 922	-	-	34 785 166	-	34 785 166
Falugondnok	4 391 032	564 497	1 372 150	-	21 000	791 667	-	-	7 140 346	-	7 140 346
Víztermelés	-	-	-	-	8 152 200	-	-	-	8 152 200	-	8 152 200
Településfejlesztés	-	-	868 197	-	-	14 036 929	3 655 009	-	18 560 135	-	18 560 135
Civil szervezetek támogatása	-	-	-	-	120 000	-	-	-	120 000	-	120 000
Fejlesztési hitel	-	-	4 087 216	-	-	-	-	-	4 087 216	4 538 748	8 625 964
Önkormányzat összesen	45 818 230	5 995 277	88 933 475	2 085 000	16 359 348	151 112 844	63 608 528	0	373 912 702	170 575 031	544 487 733
Kösd Községh. Övoda											
Óvodai nevelési szakmai feladatai	43 908 868	6 262 295	440 314	-	-	-	-	-	50 611 477	-	50 611 477
Óvoda működtetési feladatai	233 704	15 982	7 577 066	-	-	1 919 843	-	-	9 746 595	-	9 746 595
Bölcsőde ellátás	12 616 543	1 680 104	1 837 575	-	-	-	-	-	16 134 222	-	16 134 222
Étkeztetés	17 707 858	2 364 741	32 235 383	-	-	3 000 000	-	-	55 307 982	-	55 307 982
Övoda összesen	74 466 973	10 323 122	42 090 338	0	0	4 919 843	0	0	131 800 276	0	131 800 276
Kösd Községi Önkormányzati Hivatal											
Igazgatás tevékenység	35 944 391	4 884 700	6 920 126	-	-	806 100	-	-	48 555 317	-	48 555 317
Választások, népszavazások	430 718	61 259	198 667	-	-	-	-	-	690 644	-	690 644
Hivatal összesen	36 375 109	4 945 959	7 118 793	0	0	806 100	0	0	49 245 961	0	49 245 961
Mindegyeszesen:	156 660 312	21 264 358	138 142 606	2 085 000	16 359 348	156 838 787	63 608 528	0	554 958 939	170 575 031	725 533 970
<i>Ebből intézményfinanszírozás</i>										<i>157 232 429</i>	<i>157 232 429</i>

Bevételek	Működési célú támogatások	Felhalmozási célú támogatások	Közhatalmi bevételek	Működési bevételek	Felhalmozási bevételek	Működési célú átvett pénzeszközök	Felhalmozási célú átvett pénzeszközök	Költségvetési bevételek	Finanszírozási bevételek	Bevételek összesen	
Kösd Község Önkormányzat											
Igazgatás tevékenység	-	-	-	185 965	-	-	-	185 965	-	185 965	
Önkormányzati elszámolások	253 769 241	57 872 098	-	25 760	-	-	-	311 667 099	10 890 918	322 558 017	
Támogatási célú finanszírozási műv	-	-	-	-	-	-	-	0	87 101 945	87 101 945	
Adó	-	-	24 032 217	-	-	-	-	24 032 217	-	24 032 217	
Közművelődés	599 672	-	-	234 032	-	299 085	-	1 132 789	-	1 132 789	
Temető	-	-	-	-	-	-	-	0	-	0	
Települési és egyéb támogatások	-	-	-	-	-	-	-	0	-	0	
Falugondnok, nyugodnoki szolgálat	-	-	-	256 200	-	-	-	256 200	-	256 200	
Közfoglalkoztatás	976 818	-	-	-	-	-	-	976 818	-	976 818	
Védőnő	10 646 800	-	-	-	-	-	-	10 646 800	-	10 646 800	
Ifjúság-célú ellátás	-	-	-	-	-	-	-	0	-	0	
Város és Községh. gazd	300 000	-	-	235 811	-	550 000	-	1 085 811	-	1 085 811	
Zöldterület	-	-	-	-	-	296 715	-	296 715	-	296 715	
Utak	-	-	-	-	-	-	-	0	-	0	
Háziorvosi ellátás	-	-	-	536 545	-	-	-	536 545	-	536 545	
Fejlesztési hitel	-	-	-	-	-	-	-	0	-	0	
Vagyongazd.	-	447 202 048	-	1 317 184	8 710 000	500 000	1 800 000	459 529 232	-	459 529 232	
Önkormányzat összesen	266 292 531	505 074 146	24 032 217	2 791 497	8 710 000	1 645 800	1 800 000	810 346 191	97 992 863	908 339 054	
Kösd Községh. Övoda											
Étkeztetés	-	-	-	18 913 443	-	-	-	18 913 443	-	18 913 443	
Bölcsődei ellátás	-	-	-	484 800	-	-	-	484 800	-	484 800	
Óvoda működtetési feladatai	-	-	-	2 201 292	-	-	-	2 201 292	-	2 201 292	
Támogatási célú finanszírozási műv	-	-	-	-	-	-	-	0	110 788 402	110 788 402	
Övoda összesen	0	0	0	21 599 535	0	0	0	21 599 535	110 788 402	132 387 937	
Kösd Községi Önkormányzati Hivatal											
Igazgatás tevékenység	1 735 865	-	-	52 500	-	-	-	1 788 365	-	1 788 365	
Országgyűlési, önkormányzati és európai parlamenti képviselőválasztások	1 282 728	-	-	-	-	-	-	1 282 728	-	1 282 728	
Támogatási célú finanszírozási műv	-	-	-	-	-	-	-	0	46 562 467	46 562 467	
Hivatal összesen	3 018 593	0	0	52 500	0	0	0	3 071 093	46 562 467	49 633 560	
Mindegyeszesen:	269 311 124	505 074 146	24 032 217	24 443 532	8 710 000	1 645 800	1 800 000	835 016 819	255 343 732	1 090 360 551	
<i>Ebből intézményfinanszírozás</i>										<i>157 232 429</i>	<i>157 232 429</i>